

プラスチック成形加工学会 第32回年次大会 ポスターセッション参加および聴講者マニュアル

第32回年次大会ポスターセッション担当

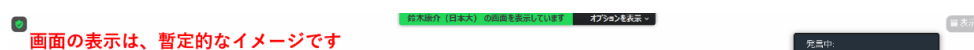
1. はじめに

- ・第32回年次大会のポスターセッションは Zoom のブレイクアウトルームを使用します。参加者は、マイク付きのパソコンでご参加ください。
- ・Zoomのアカウントがなくともご参加することは可能です。ただ、ブラウザでのご参加では機能が異なる可能性があるため、サインインされることをお勧めします。
- ・ご自分のパソコンで接続可能か、下記の事前テストサイトでマイクと映像を確認してください。
事前テストサイト：
 - ・使用ブラウザについて、以下のブラウザ以外ではブレイクアウトルーム機能に関して、動作確認が取れていないため、事前確認の接続テストをお願いします。
動作確認ブラウザ：Microsoft Edge, Internet Explorer, Chrome, Firefox
- ・ご質問の際には、マイクをオンにして音声にてお願いします。
- ・質問される時以外は、必ずマイクをオフにしてください。他の参加者や聴講者のご迷惑になる可能性がございます。
- ・テスト時間は、後日お知らせします。
- ・必ず、Zoomの最新版に更新されているか、ご確認ください。

2. ポスターセッションへの入室方法

・ポスターは所定のブレイクアウトルームで発表が行われます。簡単な入室方法を以下に示しますので、ご参考ください。

- (1) ホームページのリンクから各セッション会場に入室し、画面下にある「ブレイクアウトルーム」をクリックしてください。

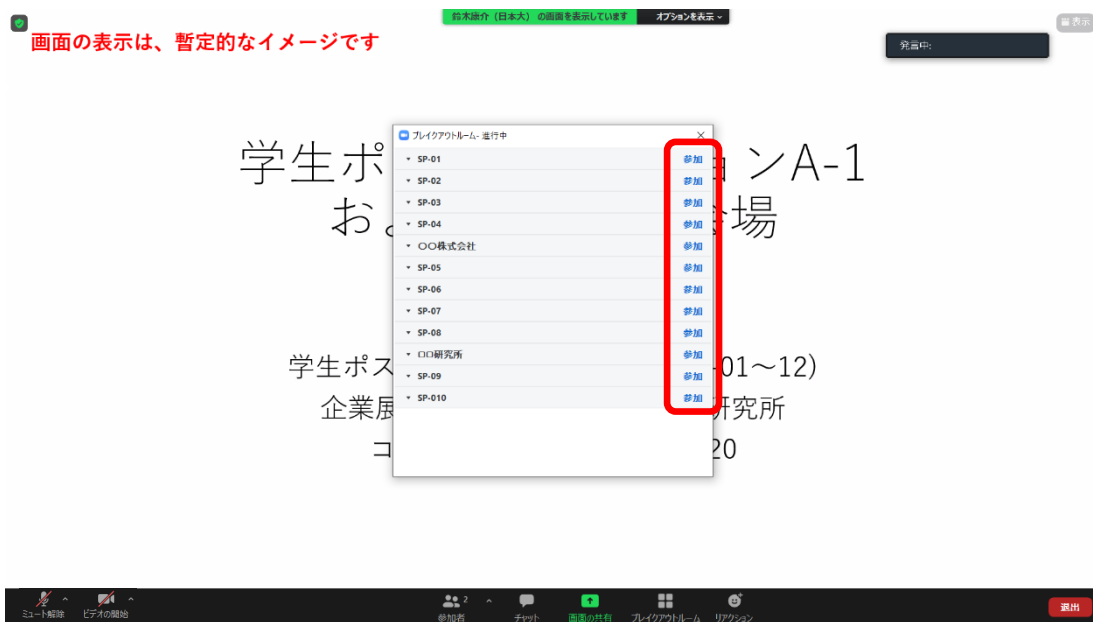


学生ポスターセッションA-1 および企業展示会場

学生ポスターセッション：A-1(SP-01～12)
企業展示：〇〇株式会社、□□研究所
コアタイム：12：50～13：20



(2) 設置されているブレイクアウトルームが表示されますので、ご希望のポスター番号等をお選びいただき、「参加」を押して入室してください。



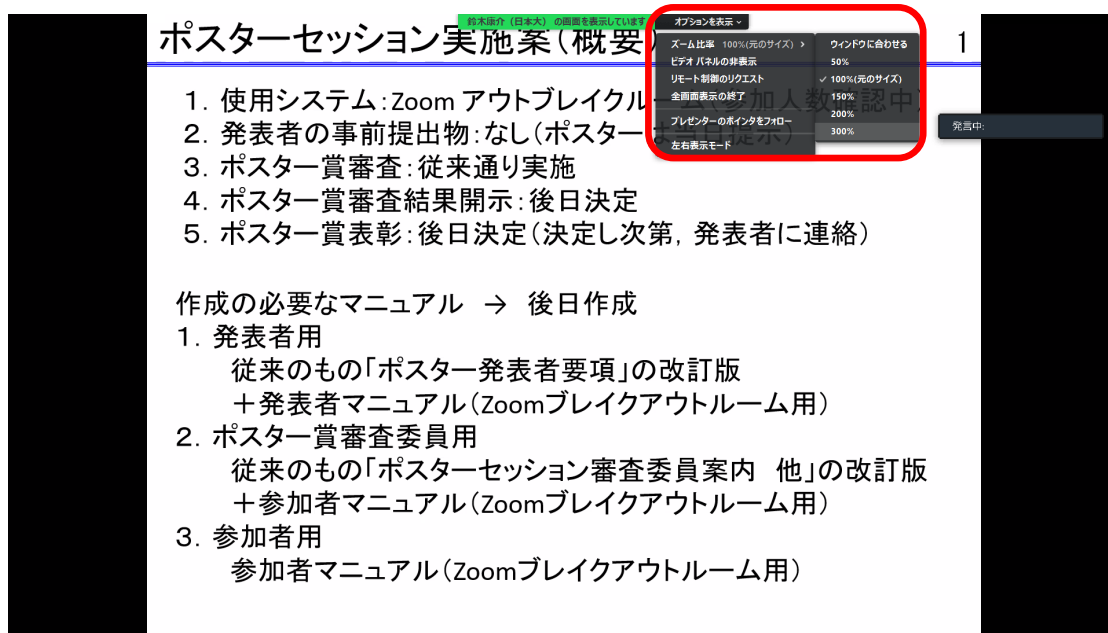
(3) 入室後、既にポスターが掲示されていると思います。コアタイムには、発表者が待機しておりますので、質問の際には**マイクをオン**にしてご質問ください。

(4) 聴講後、他のルームに移動する際は、再度「ブレイクアウトルーム」をクリックし、別のルームをお選びください。



(5) 画面の文字や絵を大きくしてみたい場合には、画面上部にある「オプション表示」から「ズーム比率」を選び、お好きな拡大の大きさを選んでください。

(機種により、「Ctrl+ホイールボタン(マウス)」でも拡大縮小が可能です)

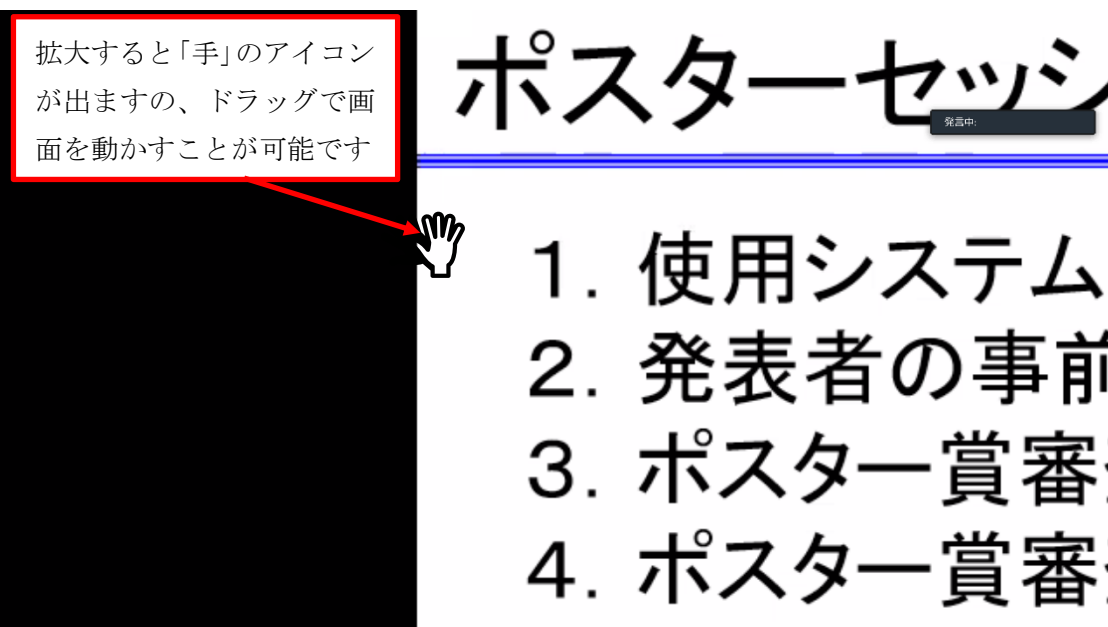


ポスターセッション実施案(概要)

1. 使用システム: Zoom アウトブレイクルーム
2. 発表者の事前提出物: なし(ポスターセッション)
3. ポスター賞審査: 従来通り実施
4. ポスター賞審査結果開示: 後日決定
5. ポスター賞表彰: 後日決定(決定し次第、発表者に連絡)

作成の必要なマニュアル → 後日作成

1. 発表者用
従来のもの「ポスター発表者要項」の改訂版
+ 発表者マニュアル(Zoomブレイクアウトルーム用)
2. ポスター賞審査委員用
従来のもの「ポスターセッション審査委員案内 他」の改訂版
+ 参加者マニュアル(Zoomブレイクアウトルーム用)
3. 参加者用
参加者マニュアル(Zoomブレイクアウトルーム用)



拡大すると「手」のアイコン
が出ますの、ドラッグで画面
を動かすことが可能です

ポスターセッション

1. 使用システム
2. 発表者の事前
3. ポスター賞審査
4. ポスター賞審査

(注意)Zoom の最新版確認方法

- Zoom のバージョンが古い場合には、ブレイクアウトルームが表示されない場合がございます。最新版が更新されているか、ご確認ください。下の記載をご参考ください。



以上