

2 視聴者マニュアル

2.1 Zoomにサインイン

<https://confit.atlas.jp/guide/event/oled2022/top>

上記リンクのより下記の画面が開き、下部のボタンよりZoom講演会にご参加下さい。



※事務局より送られてきたメールにパスワードが記載されております。

2.2 予稿／総会資料のダウンロード

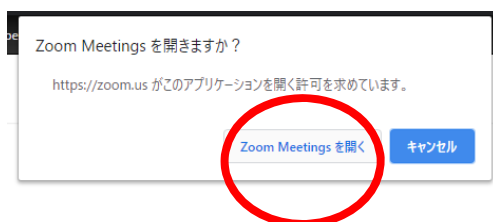
<https://confit.atlas.jp/guide/event/oled2022/static/materials>

のダウンロードメニュータグより予稿／総会資料をダウンロードしてください。なお、事務局より送られてきたメールにパスワードが記載されております。

2.3 Zoom入室

<https://confit.atlas.jp/guide/event/oled2022/top>

の真ん中にある「Zoomに参加」をクリックして、Zoomを起動して入室ください。



メールに記載のURLをクリックすると、この画面が出るので、「Zoom Meetingを開く」をクリックしてください。

※ウェブブラウザを利用して参加される場合は、zoomアプリがインストールされている場合はアンインストールをしてください。ブラウザはGoogle Chromeをご利用ください。

入室時にはコンピュータのオーディオテストを実施してください。



2.4 音声

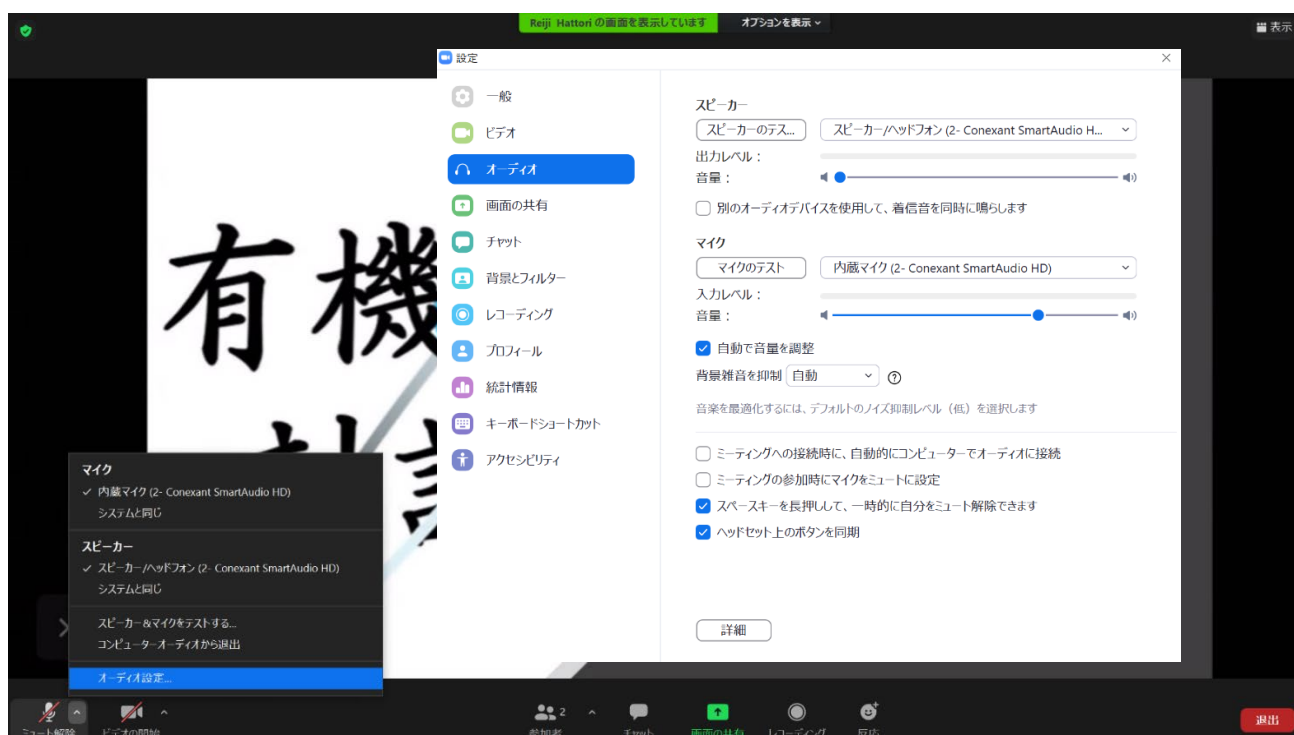
入室時の音声はミュートになっています。自分が発言するとき以外はミュートにしておいてください。質問したいときはいきなりマイクを使わず、先にチャットで質問や座長に指名され、発言の必要がある時のみミュートを解除してください。質問したい時もいきなりマイクを使わず先にその旨をチャットで申請するか、参加者リストのウィンドウで手を挙げるかして、座長からの発言許可を得た後、質問してください。

同じ部屋にスピーカを用いた別の参加者がいると事故が起こりえます。複数PCで視聴する際には、一つでもマイクONにするとハウリング（キャンセルできないエコー）が起こりえます。ヘッドセットを利用した視聴を推奨します。



2.5 オーディオ設定

相手の音声が聞こえない。自分の発言が相手に聞こえていない等の指摘を受けた時はオーディオ設定で適切なスピーカ、マイクが選択されているか確認してください。適切な設定がされているのにうまくいかない時はミュートになっていないか、ヘッドセット側のスイッチがOFFになっていないか等もご確認ください。聞こえない、聞こえている等のやりとりはケースバイケースですがチャットを利用し、発表の進行を妨げないようお気をつけください。



2.6 参加者と名前の変更

〔参加者〕をクリックすると接続している参加者の一覧が表示され、最上段に自分自身が表示されます。マイクやビデオの状態が判ります。

自分自身にマウスカーソルを合わせ〔詳細〕をクリックすると〔名前の変更〕が現れ、これを選択すると名前を変更できるようになります。

有機EL討論会においては、参加者は名前を有機太郎（Taro Yuki）のように変更して、わかりやすくしてください。



2.7 質疑

講演に関する質問は直接ミュートを解除して発声していただくか手を挙げる機能を使って座長に質問意思があることを伝えてください。チャットを利用して頂いても構いません。

「チャット」をクリックすると右下にチャット用の画面が表示されます。事務的な連絡については、送信先「ホスト」を選択し、メッセージを入力します。

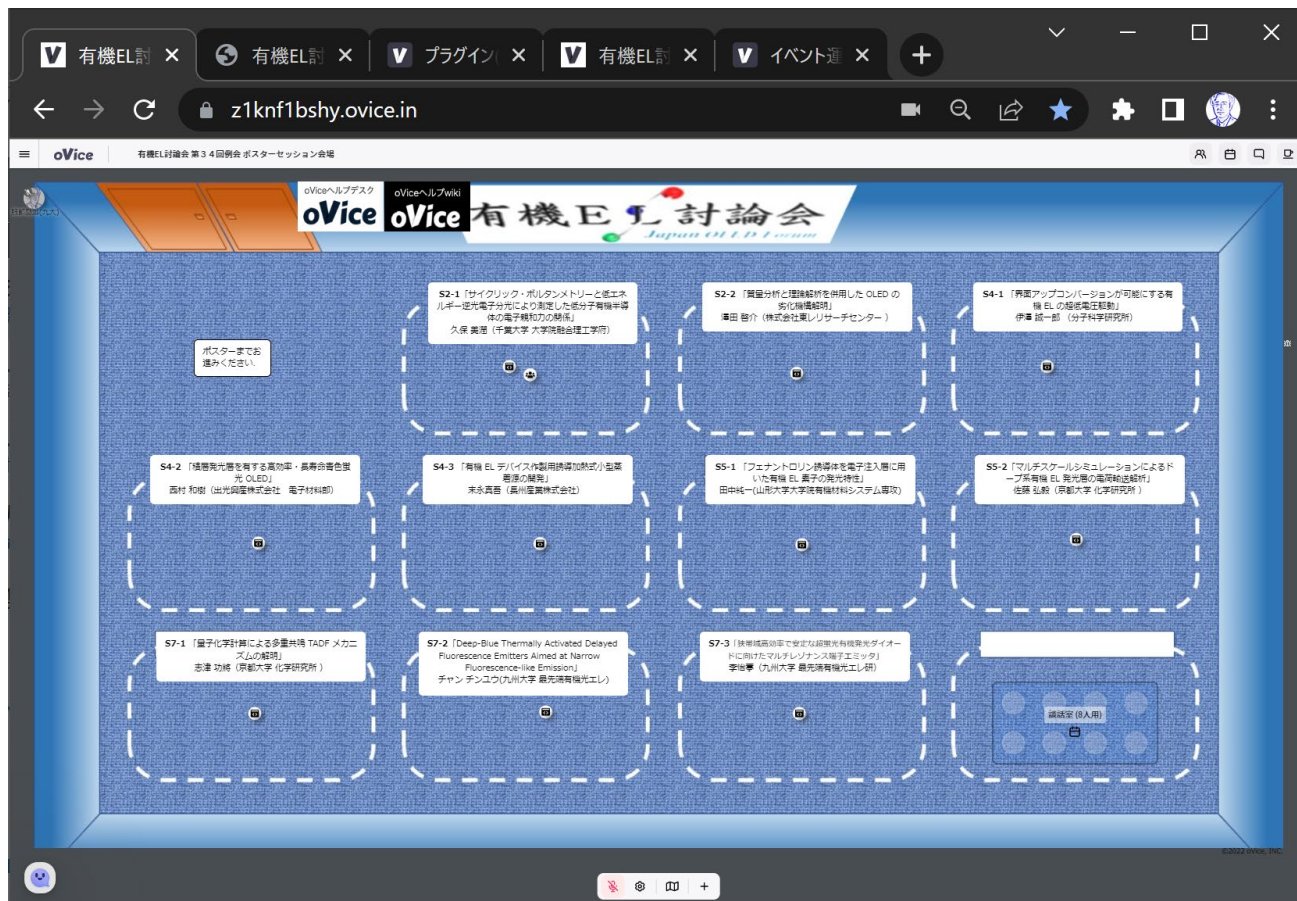
発表者、座長は質問に答えることができます。また、チャットで送信先を全員とした場合は、すべての参加者に内容が公開されるので、参加者は互いの質問に答えることができます。

質疑応答は以下のいずれかの方法で行います。

- ミュートを解除して直接質問する。
- チャットに投稿された質問を座長が選んで講演者に質問をする。
- チャットに投稿された質問を座長が選び、投稿した参加者が音声で質問をする。（マイクのオン・オフ操作は各自が行います）

※視聴者が多い場合は、質問者に挙手を依頼する場合がございます。その場合は「手を挙げる」ボタンをクリックしてください。

2.8 ポスター討論への参加



- ① ポスター討論の時間になりましたら、事務局より送られてきたメールにあるoViceのURLをクリックしoViceにお進みください。
- ② ご自身のアイコンをマウスで移動させ、お好みのポスターまでお進みください。発表者に近くと自動的に音声が入ってきます。もし、何も聞こえない場合はご自身のスピーカがオフになっている可能性がありますので、P Cのスピーカをオンにしてください。それでも聞こえない場合は、スピーカ設定が適切でない可能性があります。①にある設定ボタンをクリックして、スピーカ設定をお確かめください。
- ③ ご自身が発言されたい場合は、①のマイクボタンでミュートを解消してからお話しください。