



公益社団法人

日本食品科学工学会 – 第69回大会 –

Zoomミーティング参加マニュアル

事前準備・注意事項



禁止事項

本学会ではすべてのビデオ講演、ライブ配信の発表や一般演題発表のいずれもその作者と発表者に著作権があります。

これらの著作物の録画・撮影・画面のハードコピー・パソコンやその他の記憶媒体への保存等の行為は一律禁止とさせていただきます。

またこれらの著作物を本会以外のホームページ、SNSなどに掲載することも堅くお断りさせていただきます。

オンライン環境を整える ①

◆オンライン学会の事前準備(用意する機材と環境)

☑ 端末

インターネット接続が可能なパソコン、スマートフォン、タブレット

※本マニュアルについては原則PC用デスクトップアプリを想定しております。

☑ ネットワーク

光の有線接続もしくは、安定した(通信制限のかかる可能性のない)Wi-Fi環境が望ましい(特に発表者はご注意ください)

※他学会にてポケットWi-Fiで当日の通信制限により欠講になった事例があります。

☑ スピーカー

パソコンにスピーカーが内蔵されていたり、周囲に迷惑がかからない環境であればイヤフォンは必要ありません。ヘッドセットやイヤフォンをご利用の際は、有線タイプを推奨いたします。

※内蔵マイクは雑音や環境音を拾いやすく、ハウリングを起こしやすいため、イヤフォンの利用を推奨いたします。

☑ カメラ機能(参加者においては任意となります)

パソコン内蔵カメラまたは、外付けWEBカメラのどちらかご用意ください。



オンライン環境を整える ②

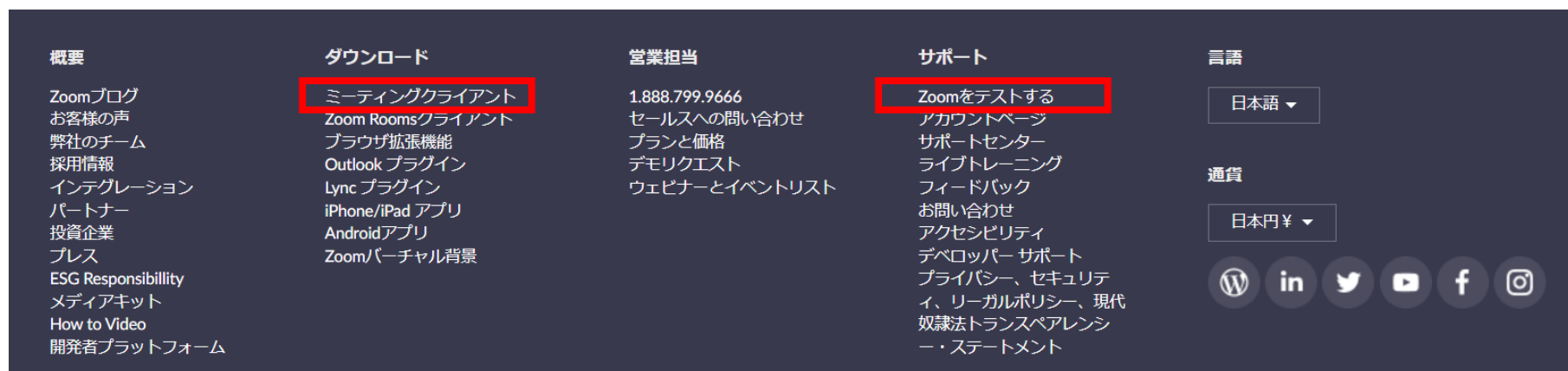
◆Zoomアプリのインストール

まずは大会開催前に、事前に各ストアから無料アプリのダウンロードをしてください。
アプリのインストールは先に済ませておくとスムーズです。

・Zoom公式ホームページ: <https://zoom.us/>

Zoomのアプリでは設定画面から音声や映像のテストができるので、参加の前にチェックすることをおすすめいたします「Zoomをテストする」。

① 最下部「ダウンロード」の「ミーティングクライアント」をクリックし、ダウンロードセンターへ進みます。



② ダウンロードセンターのページで「ミーティング用Zoomクライアント」をダウンロードします。

【スマートフォン・タブレット端末から参加する場合】

※ iPhone/iPadシリーズ <https://itunes.apple.com/jp/app/zoom-cloud-meetings/id546505307?mt=8>

※ android端末 <https://play.google.com/store/apps/details?id=us.zoom.videomeetings&hl=ja>

初めてZoomをご利用になる場合はご確認ください！

パソコン内蔵のカメラとマイクを利用される場合で、音声・映像が使用できないトラブル時

◆Windowsのパソコン

設定画面から「プライバシー」を選択し、カメラとマイクの設定を確認してください。
「アプリがカメラ(マイク)にアクセスできるようにする」の設定を「オン」にしてください。

◆Mac(Mac OS10.15Catalina以降)のパソコン

システム環境設定から「セキュリティとプライバシー」を選択し、「プライバシー」を選択。「カメラ」をクリックし、右に表示される「Zoom」のアプリへ許可を行います(マイクも同様に行います)。許可ができない場合は、ウィンドウの下にあるカギマークをクリックして、Macのパスワードを入力すると許可されます。

◆その他

音声は繋がるが、映像が繋がらない(自分の顔が他の参加者に見えない)というケースがあります。この場合は、ご利用になっているパソコンにインストールされているインターネットセキュリティソフトが「Web カメラへのアクセスをブロックしている」可能性が考えられます。インターネットセキュリティソフトの設定画面から、Web カメラへのアクセスが制御されていないか確認してください。



公益社団法人

日本食品科学工学会 – 第69回大会 –

大会参加者（発表なし）マニュアル



会 期

2022年8月24日(水) ～ 8月26日(金)

オンライン開催

大会会頭

阿久澤さゆり 東京農業大学

⚠ 禁止事項

発表者や主催者の許可がない限り、受信映像や発表スライドのスクリーンショットの撮影、録音、再配布を禁止いたします。

【開催当日】Zoomミーティングへの参加方法

手順1 大会サイトへのログイン

大会サイト(<https://confit.atlas.jp/jsfst69>)に入り、ヘッダーの「参加者用ログイン」或いは左サイドバーの「タイムテーブル」や「プログラム」の項目をクリックすると「オンライン会場へのログイン画面」が現れます。大会事務局より送信された大会参加用IDとパスワードを入力しログインします。

The screenshot shows the Confit website interface. The header includes the Confit logo, the text '日本食品科学工学会 歴代大会サイト', and links for 'English' and 'ご利用ガイド'. A red box highlights the '参加者用ログイン' (Participant Login) button in the header. A blue arrow points from this button to a blue box with the text 'いずれかををクリック' (Click either one). Another blue arrow points from the same blue box to a red box highlighting the '参加者用ログイン' button in the left sidebar. A third blue arrow points from the same blue box to a red box highlighting the 'ログイン' (Login) button in the main content area. The main content area shows the conference title '公益社団法人 日本食品科学工学会 - 第69回大会 -' and the dates '2022年8月24日(水) ~ 8月26日(金)'. Below this, there is a 'ログイン' (Login) section with input fields for '大会参加用ID' (Conference Participation ID) and 'パスワード' (Password). A red box highlights these input fields. Below the input fields, there is a checkbox for 'ログインしたままにする' (Keep me logged in) and a link for '利用規約' (Terms of Use). A green 'ログイン' button is at the bottom of the login section. A blue box with the text 'いずれかの項目をクリック' (Click one of the items) points to the 'タイムテーブル' (Timetable) and 'プログラム' (Program) links in the left sidebar. A yellow box with the text '大会事務局より送付された大会参加用ID(参加登録時の受付番号)とパスワードを入力します。 ※コピー&ペーストにて入力する際にスペース等が入らないようにご注意ください。' (Enter the conference participation ID (reception number at registration) and password sent by the conference secretariat. ※Please be careful not to enter spaces when pasting.) points to the login input fields. A blue box with the text 'いずれかををクリック' (Click either one) points to the '参加者用ログイン' button in the header and the '参加者用ログイン' button in the left sidebar.

confit 日本食品科学工学会 歴代大会サイト English ご利用ガイド 参加者用ログイン

開催情報
会頭挨拶
大会概要
大会役員
プログラム (pdf版)
協賛募集
大会参加申込み
一般講演申込み
オンライン開催にあたっての注意事項
講演要旨集
一般講演発表者へ
シンポジウム等招待講演者へ
「若手の会」および「インターナショナルポスター員」
大会ポスター
特定商取引法に基づく表記
お知らせ (12)
タイムテーブル
2022年8月24日(水)
2022年8月25日(木)
2022年8月26日(金)
プログラム
セッション一覧
講演集PDFダウンロード
講演検索

公益社団法人 日本食品科学工学会 - 第69回大会 -

参加者用マイメニュー
本サイトは、参加登録された方のみログインするとスケジュール登録などの便利な機能をご利用いただけます。
参加者用ログイン

いずれかを
をクリック

English

会 期
2022年8月24日(水) ~ 8月26日(金)
オンライン開催

Back

大会事務局より送付された大会参加用ID(参加登録時の受付番号)とパスワードを入力します。
※コピー&ペーストにて入力する際にスペース等が入らないようにご注意ください。

ログイン
大会参加用ID *
A000.....
パスワード *
.....
ログインしたままにする
ログインには、利用規約への同意が必要です。利用規約に同意してログインしてください。 [利用規約](#)
ログイン
[\[パスワードを忘れた方はこちら\]](#)

いずれかの
項目をクリック

【開催当日】Zoomミーティングへの参加方法

手順2

オンライン会場よりZoom会場へ入室

オンライン会場のメニューより「タイムテーブル」を選び、聴講したいセッションを選択してください。

The screenshot shows the homepage of the Japan Food Science and Engineering Society (JFSES) website. The header includes the 'econfit' logo, the society's name in Japanese and English, and navigation links for 'English', 'ご利用ガイド', and 'アカウント設定/ログアウト'. The main content area features a large banner with a landscape image and text about the 69th Annual Meeting. A yellow callout box points to the 'タイムテーブル' (Timetable) link in the left sidebar, stating: 「タイムテーブル」を選び、聴講したいセッションを選択してください。 (Select 'Timetable' and choose the session you want to attend.) Another yellow callout box points to the '講演集PDFダウンロード' (Download Lecture Collection PDF) link in the left sidebar, stating: 8月24日午前8時30分からダウンロード可能となります。 (Download is possible from 8:30 AM on August 24th.) A third yellow callout box points to the 'タイムテーブル' link in the main content area, stating: こちらの表示になっていればオンライン会場にログインできています。 (If the display is like this, you can log in to the online venue.) The right sidebar contains a search bar, contact information for the 69th Annual Meeting Secretariat, and links to the society's website and Zoom meeting.

開催情報

- 会頭挨拶
- 大会概要
- 大会役員
- プログラム (pdf版)
- 協賛募集
- 大会参加申込み
- 一般講演申込み
- オンライン開催にあたっての注意事項
- 講演要旨集
- 一般講演発表者へ
- シンポジウム等招待講演者へ
- 「若手の会」および「インターナショナルポスター賞」
- 大会ポスター
- 特定商取引法に基づく表記
- お知らせ (12)

タイムテーブル

- 2022年8月24日(水)
- 2022年8月25日(木)
- 2022年8月26日(金)

プログラム

- セッション一覧
- 講演集PDFダウンロード
- 講演検索

公益社団法人
日本食品科学工学会

会 期
2022年8月24日(水) ~ 8月26日(金)

オンライン開催

大会会頭
阿久澤さゆり 東京農業大学

講演検索

タイトル、発表者等

検索

» 詳細検索

日本食品科学工学会
歴代会場サイト

第69回大会事務局

〒156-8502
東京都世田谷区桜丘1-1-1
TEL : 03-5477-2247
E-mail : taikai69@nodai.ac.jp
※→@

日本食品科学工学会
日本食品科学工学会

メールタイトルは「【日本食品科学工学会第69回大会】Webプログラムログイン情報のお知らせ※大会へ参加する方は必

【開催当日】Zoomミーティングへの参加方法

手順3

Webプログラムや要旨よりZoomへ参加

オンライン会場のメニューより「タイムテーブル」を選択後に表示されるプログラム表や各セッション情報ページにあります【Zoomはこちら】を選択してください。

選択後Zoomを立ち上げ接続します（詳細は次ページご覧ください）

プログラムは開催済みの68回大会のものを例示してあります。

クリックして講演要旨を見ることができるようになるのは、8月24日午前8時30分からとなります。

日本食品科学工学会第68回大会 2021年8月26日(木)								
	S1会場 S1	S2会場 S2	A会場 A	B会場 B	J会場 J	ポスター会場 1 (P1 - 40)	ポスター会場 2 (P41 - 80)	ポスター会場 3 (P81 - 120)
10	文芸講演 座長 高野 克己(東京農工大学)、松井 利郎(九州大学) 9:30 - 11:30					Ingredient, Food analysis) 9:00 - 17:00		ジー (Food Engineer Storage, Biotechnol) 9:00 - 17:00
11								
12								
13		特別講演 [SL] 食の価値創造による持続可能な地域づくり 世話人: 宮本 敬久(九州大学) 13:00 - 14:00						
14	シンポジウム [A1] 『食のおいしさ研究の最前線と食品産業界での展開』 食のテクニシャン・フレイバー研究の最前線』 世話人: 金田 弘孝(九州産業大学)、井倉 則之(九州大学) 14:15 - 17:00	特別講演 世話人: 宮本 敬久(九州大学) 13:00 - 14:00	シンポジウム [A2] 『MALDI-TOF-MSを用いた食の安全・安心確保の最新動向』 世話人: 中山 素一(九州産業大学)、宮下 隆(キューピー株式会社) 14:15 - 17:00	シンポジウム [A3] 『ファイトケミカルの機能性研究の最新動向〜その実用化と将来展望について〜』 世話人: 佐司 俊彦(国研) 農研機構 食品研究部門、太田 章雄(由)	シンポジウム [A4] 『グリーン成長戦略と食品産業の価値創造』産官学連携シンポジウム(産官学連携委員会・一般財団法人旗影会共催、キュービー(株) 後援) 世話人: 久能 昌朗(キュービー株式会社)			
15								
16								
17								

特別講演

特別講演

[SL] 食の価値創造による持続可能な地域づくり

2021年8月26日(木) 13:00 ~ 14:00 S2会場 (S2)

世話人: 宮本 敬久(九州大学)

Zoomはこちら

13:00 ~ 14:00

[\[1S201\] 食の価値創造による持続可能な地域づくり](#)

○受田 浩之¹ (1.高知大学)

🕒 スケジュール 0

★ いいね! 0

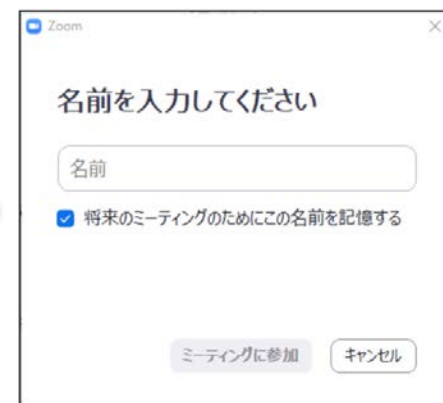
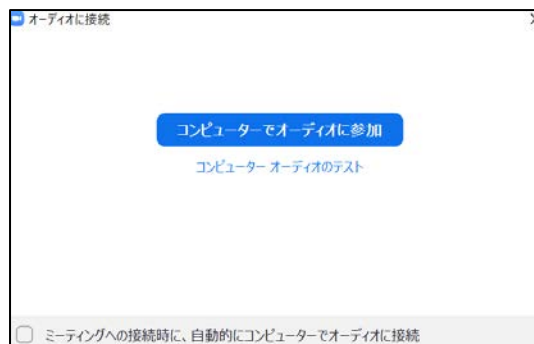
💬 コメント (0)

実際には各セッションの欄にZoomのリンクが表示されています。

【開催当日】Zoomミーティングへの参加方法

手順4 Zoomミーティングへ参加します

Zoomが起動し始め、下記の画面が表示されます。「開く」をクリックし、Zoomミーティングを起動させます。「コンピューターでオーディオに参加」を選択して、お名前を記載して入室します。



【Zoomミーティング会場への参加時の名前表記】

全セッション共通で、必ず【**ご所属_フルネーム**】のお名前を表記してください。

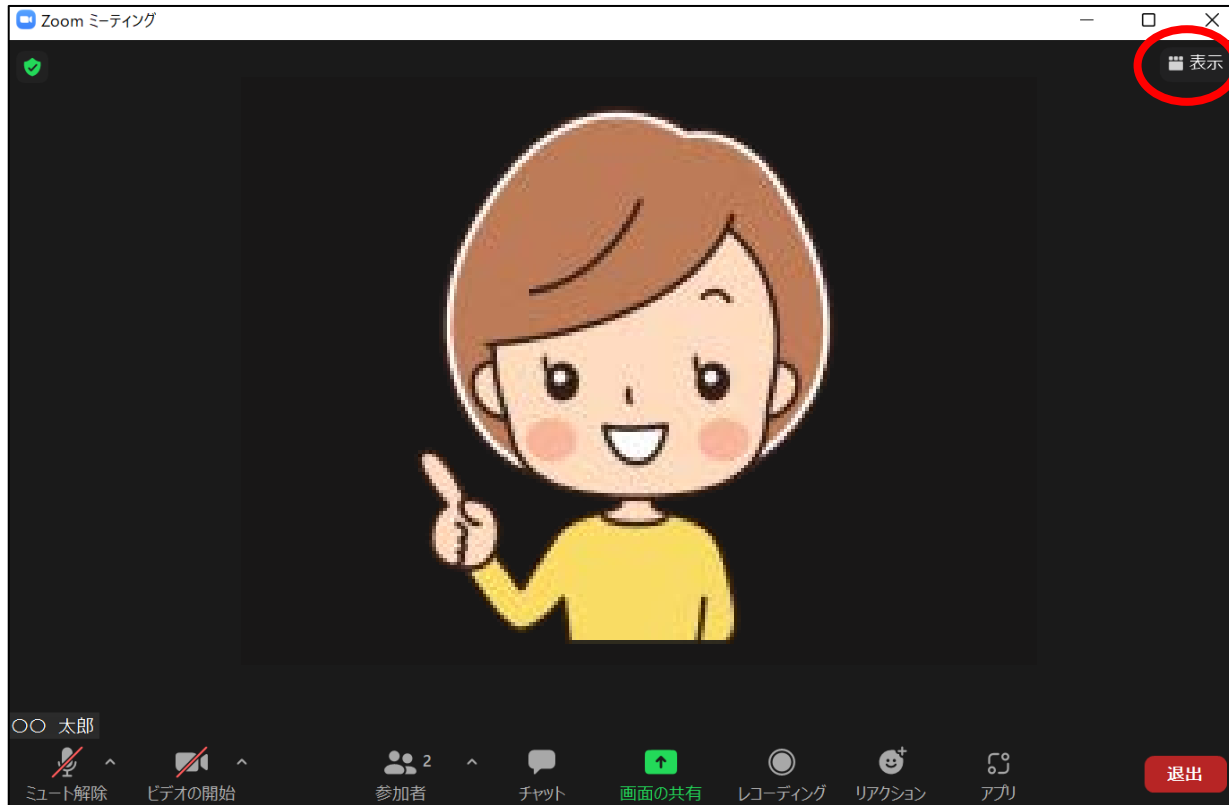
最初にZoomを使う時には、右図の入力画面が表示されますので、Zoomミーティングで使用する名前を入力して、ミーティングに参加してください。

既にZoomをご利用になられている方は、入室後に変更してください。

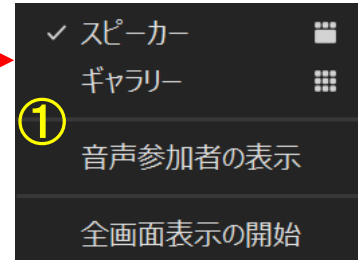
(変更方法は次頁④参加者機能を参照ください)

Zoomミーティングの各機能に関して ①

Zoomミーティングのイメージ画面(デバイスなどにより表示は異なります)



クリック



①表示機能

画面の表示方法の変更
ができます。

- * スピーカービュー:
スピーカー(発言されている方)
が中心に表示されます。
- * ギャラリービュー:
参加者が均等割りで表示され
ます。(最大50名まで表示が
可能です)

操作バーの拡大図



②マイク機能 ご自身のマイクON/OFFを切替えられます。**基本設定はマイクオフ**の状態。

③ビデオ機能 ご自身のカメラON/OFFを切替えられます。**基本設定はカメラオフ**の状態。

Zoomミーティングの各機能に関して ②

操作バーの拡大図



④参加者機能 ご自身の表示名の変更が行えます。

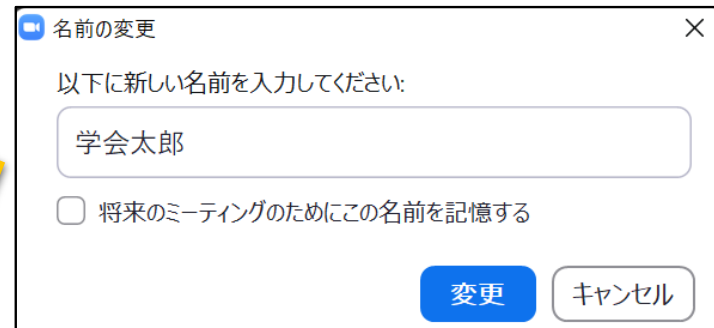
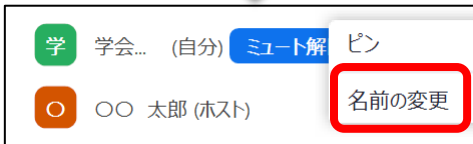
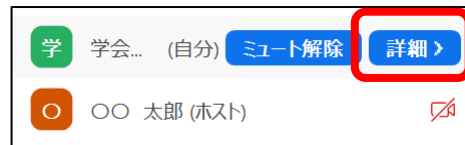
* 表示名の変更: ご自身の名前にポインターを合わせ「詳細」表示から名前の変更が出来ます。
必ず【ご所属_フルネーム】のお名前を表記してください。

【変更方法】

1) ④の参加者をクリックすると右画面に登録済のご自分の名前が現れます。



2) ご自分のお名前にポインタを合わせると出現する「詳細」をクリックします。次に名前の変更をクリックします。「名前の変更」画面が出ますので、変更するお名前を記入してください。変更ボタンをクリックすれば操作は完了です。



Zoomミーティングの各機能に関して ③

操作バーの拡大図



⑤チャット機能及び⑥リアクション機能

今大会では、質疑応答に使用します。

質問者は「手を挙げる」ボタンを押す(リアクション機能)、もしくはチャットにて質問内容を書き込みます(チャット機能)。座長(世話人)がそこから質問者を指名しますので、口頭で質疑応答を行ってください。

手を挙げている方を優先して指名いたします。

時間の都合上質疑応答ができなかった質問につきましては、発表者はチャット画面にてご回答ください。

チャット画面イメージ(右図参照)

1. 最下部に入力欄がありますので、質問を入力してください。
2. Enterで送信されます。
(改行は出来ませんので、ご注意ください。)



⑦退出機能

ミーティングを終了する際には、⑦「退出」をクリックして現れる「ミーティングを退出」を選択し、退出してください。

ミーティングを退出

視聴者の皆さまへお願い事項

- 不要不急の発言等は極力お控えくださるようお願い申し上げます。
- 状況によってはホスト側より強制退出いただく場合がございます。
- 強制退出させられた場合は同一ミーティングには再参加できなくなってしまうのでくれぐれもご注意くださいようよろしくお願い申し上げます。