

対面実施期間：2023年7/8(土)・9(日)  
オンデマンド配信期間：7月末～8月31日

大会長：越田 専太郎 (了徳寺大学)  
実行委員長：笠原 政志 (国際武道大学)  
会場：来場参加 国際武道大学 (千葉県勝浦市)  
オンライン参加 録画によるオンデマンド配信



## オンデマンド参加者マニュアル

### Participants' Manual

テーマ：VUCA時代のアスレティックトレーニングを問う  
—予測困難な未来を拓く創造と革新とは—

対面実施期間：2023年7月8日(土)～7月9日(日)

会場：国際武道大学

オンデマンド配信：2023年7月下旬～8月31日(木) 23:59

教育講演のみ：2023年7月8日(土) 9:00～8月31日(木) 23:59配信

大会長：越田 専太郎 (了徳寺大学)

※ 今学術大会は、対面開催実施後にオンデマンド配信をいたします。  
(オンデマンド配信期間中はほどの時間帯でも視聴閲覧することが可能です)

※ Web会場では、発表者に対して質疑応答のやり取りができます。

上記の会期とは異なります。ご注意ください。

質問投稿期間： 2023年 7月下旬～8月24日(木) 23:59 教育講演のみ7月8日(土) 9:00～

質問回答投稿期間： 2022年 7月下旬～8月31日(木) 23:59 教育講演のみ7月8日(土) 9:00～

### ⚠️ 禁止事項

本学術大会ではすべてのビデオ講演の発表や一般講演発表のいずれもその作者と発表者に著作権があります。これらの著作物の録画・撮影画面のハードコピー・パソコンやその他の記録媒体への保存等の行為は一律禁止とさせていただきます。またこれらの著作物を本会以外のホームページ、SNSなどに掲載することも固くお断りさせていただきます。

## 【大会WEB会場へのログイン方法】

- 第12回日本アスレティックトレーニング学会学術大会の専用サイトの[ [大会WEB会場はこちら](#) ] WEB会場はこちら]よりアクセスしてください。日本アスレティックトレーニング学会のホームページのTOPICS欄記載のURLからもログインできます。
- 大会専用サイトの右枠にある[ [大会WEB会場はこちら](#) ] WEB会場はこちら]をクリックしてください。学会ホームページからも同様にアクセスできます。

開催情報  
ご挨拶  
開催概要  
大会プログラム  
Special Interest Group開催について  
参加登録  
資格更新・単位取得について  
演題登録  
領収証について  
託児所について  
熊本市内 宿泊施設情報  
熊本市内 飲食店・観光情報  
会場までのアクセスと駐車場  
大会ポスター  
協賛企業一覧

第12回  
日本アスレティックトレーニング学会学術大会  
The 12th Annual Meeting of Japanese Society for Athletic training  
大会長 越田 専太郎 (了徳寺大学)  
実行委員長 笠原 政志 (国際武道大学)  
来場参加: 国際武道大学 (千葉県勝浦市)  
オンライン参加: 録画によるオンデマンド配信

大会事務局  
了徳寺大学野田研究室  
〒279-8567 千葉県勝浦市明海5-8-1  
E-Mail: 2023jsat@gmail.com

大会WEB会場  
はこちら

2023年  
7/8(土)・9(日)  
※オンデマンド配信期間は7月下旬から8月31日(木)までを予定

VUCA時代の  
アスレティックトレーニングをもう  
- 予測困難な未来を拓く創造と革新とは -

大会WEB会場URL :  
<https://jsatconference2023.com/>

- 最初のログインでは、参加登録いただいた際の「メールアドレス」と「初期パスワード」を入力いただき、ログインしてください。

第12回 日本アスレティックトレーニング学会学術大会  
The 12th Annual Meeting of Japanese Society for Athletic training  
開催実施期間: 2023年7/8(土)・9(日)  
オンデマンド配信期間: 7月下旬～8月31日  
大会長: 越田 専太郎 (了徳寺大学)  
実行委員長: 笠原 政志 (国際武道大学)  
来場参加: 国際武道大学 (千葉県勝浦市)  
オンライン参加: 録画によるオンデマンド配信

大会ログイン

下記ご入力ください。

メールアドレス

パスワード

ログイン

登録のメールアドレス

初期パスワード:  
2023jsat

パスワードを忘れた方はこちらから再設定してください  
※再発行は初期設定以降に有効です

- 初期ログイン時のみ、パスワードの設定画面が表示されます。

パスワードの新規設定

次回以降は新しく設定するパスワードでログインしてください

希望するパスワードを8~12桁の半角英数字で設定してください。

新しいパスワード

新しいパスワード (確認)

※パスワードを忘れないようにしてください。

パスワードを設定する

任意のパスワードを入力

確認のためパスワードを再入力

✓ この画面で設定したパスワードは忘れないようお願いいたします。

- 上記のパスワード設定で、大会サイトにログインできます。(2023年7月8日(土) 9:00以降)

- ✓ 2回目以降のログインの際は、設定したパスワードでログインしてください。

- 大会会場からのログアウト方法

視聴閲覧などが終わりましたら、大会トップメニューの「ログアウト」で退場してください。

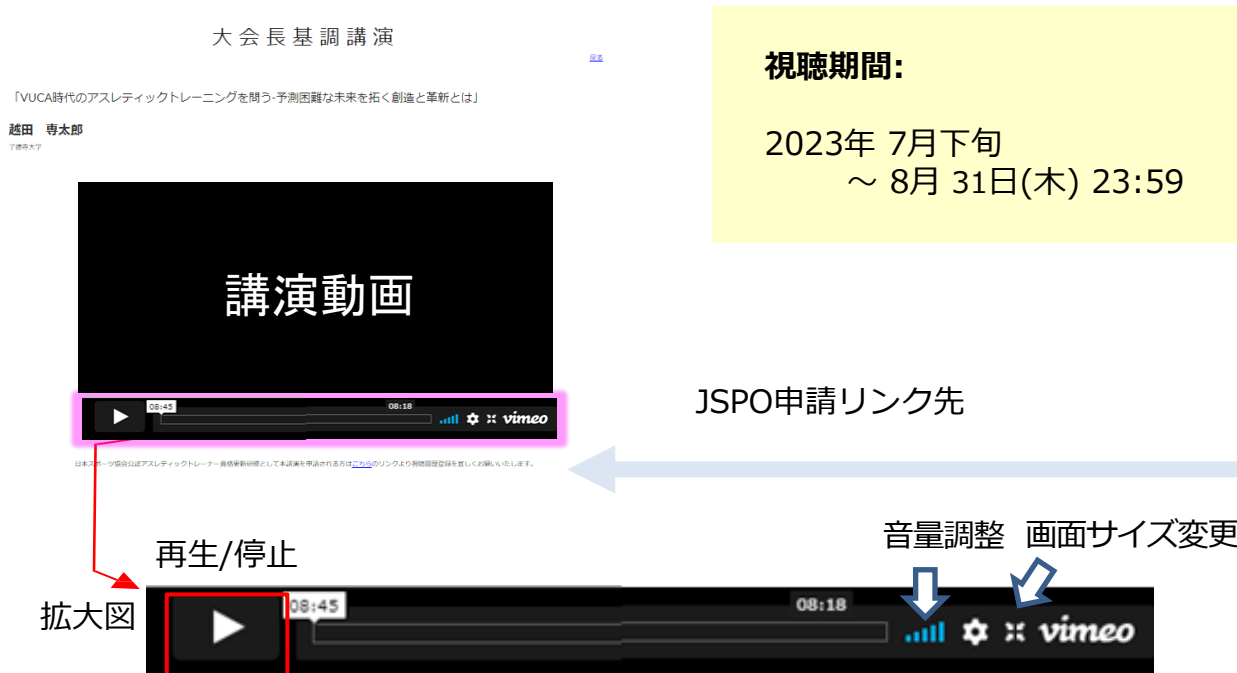


1. 【大会長基調講演】のページにある「視聴する」ボタンをクリックしてください。



2. 大会長基調講演の発表ページで、発表動画の視聴ができます。

大会長基調講演を視聴するには、下図の赤枠内の再生マークをクリックしてください。



第12回日本アスレティックトレーニング学会学術大会は、日本スポーツ協会(JSPO)公認アスレティックトレーナー資格更新のための義務研修の一つとなります。本学術大会を資格更新のための研修として申請した方は、視聴したプログラムの履歴を登録してください。申請対象発表演題のページの下方に申請用のリンク先がございます。





【教育講演・学術ワークショップ】については以下の要領で視聴が可能です。  
 ＊クリニカルワークショップに関してはオンデマンド配信はございません。

1. 各ページにある「詳細はこちら」をクリックしてください。各発表の詳細がご覧いただけます。

**教育講演**

**ワークショップ**

教育講演1	信頼性の高い検査データを蓄積するために、共同申請が生まれた背景、そして目指す未来	橋本 真子 (大阪電気通信大学)	<a href="#">詳細はこちら</a>
教育講演2	スポーツにおける脳筋活動の評価と対応	橋本 真 (野洲健康福祉大学)	<a href="#">詳細はこちら</a>
教育講演3	ウェルビーイングを基盤とした足関節機能・慢性足関節不安定症のマネジメント-VUCA時代に求められる変化に対応する姿勢	橋本 真子 橋本 真 (立命館大学)	<a href="#">詳細はこちら</a>
教育講演4	ウェルビーイングを基盤とした足関節機能・慢性足関節不安定症のマネジメント-VUCA時代に求められる変化に対応する姿勢	橋本 真子 橋本 真 (伊賀市)	<a href="#">詳細はこちら</a>

学術ワークショップ

学術ワークショップ1	アスレティックトレーニング学における実践研究論文執筆の手引き	高橋 仁大 (徳島大学)	<a href="#">詳細はこちら</a>
	AT分野における実践研究論文の発表	土屋 寛生 (長崎大学)	<a href="#">詳細はこちら</a>
学術ワークショップ2	データ活用を意識した仮字調査をデザインする	山中 美穂子 (ユーフォーリアスポーツ科学研究所)	<a href="#">詳細はこちら</a>
学術ワークショップ3	アスレティックトレーナーが知っておきたいメンタルヘルス	山口 謙悟 (徳島大学大学院スポーツ医学総合センター 徳島大学大学院スポーツ医学研究科)	<a href="#">詳細はこちら</a>
		渡川 健一 (京都大学理学部)	<a href="#">詳細はこちら</a>
学術ワークショップ4	学術研究活動に必要な著作権の知識～よくある疑問から理解を深めるために～	石原 秀雄 (一般社団法人著作権情報センター)	<a href="#">詳細はこちら</a>

1. 詳細ページでは発表者の履歴や発表内容、発表動画が表示されます。各発表内容に対して、質問を投稿できます。

✓ 各発表者の「詳細」ボタンを選択いただくと発表者の画面が表示されます。

✓ 各発表者ページで、発表抄録と発表動画を視聴閲覧いただけます。

✓ 各発表への質疑応答が可能です。

※質疑応答についての詳細は8ページをご覧ください。

✓ 申請対象発表ページにJSPO申請用のリンクがございます。クリックして視聴後ご回答をお願いいたします。

教育講演

視聴閲覧期間：2023年 7月8日(土) 9:00～ 8月31日(木) 23:59

質問投稿期間：2023年 7月8日(土) 9:00 ～ 8月24日(木) 23:59


質問回答期間：2023年 7月8日(土) 9:00 ～ 8月31日(木) 23:59

学術ワークショップ

視聴閲覧期間：2023年 7月下旬～ 8月31日(木) 23:59

質問投稿期間：2023年 7月下旬～ 8月31日(木) 23:59

質問回答期間：2023年 7月下旬～ 8月31日(木) 23:59





- 「口頭発表」のページにアクセスいただくと6つのタイトルが表示されます。6つのタイトル(発表詳細)をクリックしてください。発表タイトルをご確認いただけます。

口頭発表

1. 実践報告

2. 実践報告 優秀発表賞候補

3. 一般演題 ①

4. 一般演題 ②

5. 一般演題 ③

6. 一般演題 優秀発表賞候補

1. 実践報告

2. 実践報告 優秀発表賞候補

3. 一般演題 ①

4. 一般演題 ②

5. 一般演題 ③

6. 一般演題 優秀発表賞候補

カテゴリー毎の「発表詳細」ボタンを選択すると発表者一覧が表示されます

カテゴリー毎の「発表詳細」ボタンを選択すると発表者一覧が表示されます

- 発表内容を視聴いただくには「詳細発表/質問・回答ボタンをクリックしてください。各発表者の詳細ページが表示されます。

口頭発表

演題カテゴリー	口頭発表 - 一般演題
演題タイトル	
発表者	
発表メンバー	

資料のダウンロード

一般演題①

動画発表

発表動画

新規の質問

全てのテキスト欄は2,000文字以内でご入力ください

質問と回答一覧

質問者又は回答者の認識やお名前・所属などはログイン情報から自動反映され表記されます

① 要旨が閲覧できます。

② 抄録・資料などがご覧いただけます。

③ 発表動画をご覧いただけます。

④ 新規の質問  
下記期間内でどなたでも発表に対しての質問が可能です。修正はできません。

⑤ 質疑応答  
上記④で投稿された質問は発表者に届けられ発表者がチャット形式で回答。再質問もできるようになっています。質問・回答者それぞれの氏名所属が表示されます。修正も可能です。

視聴閲覧期間：2023年 7月下旬～ 8月31日(木) 23:59  
 質問投稿期間：2023年 7月下旬～ 8月24日(木) 23:59  
 質問回答期間：2023年 7月下旬～ 8月31日(木) 23:59

※全ての質疑に対して、開催中にお答えできない場合がございます。



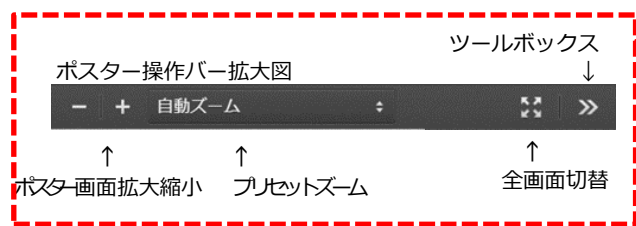
- 「ポスター発表」のページにアクセスいただくと3つのテーマタイトルと発表タイトル発表者とサムネイルが表示されます。  
それぞれのサムネイルまたは「詳細発表/質問・回答」のクリックで発表内容をご覧ください。



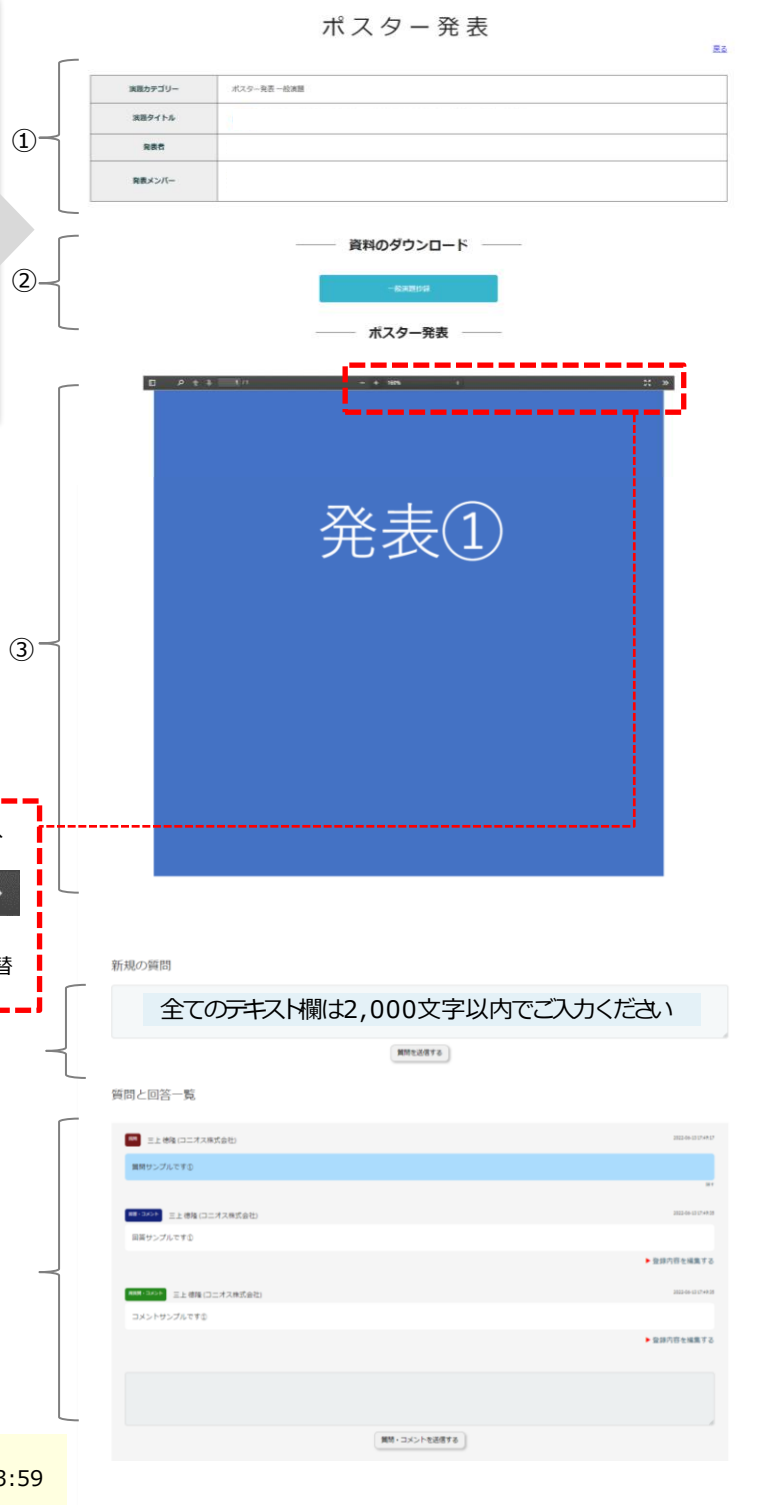
ポスター発表毎の「詳細発表/質問・回答」ボタンを選択すると、各ポスター発表の詳細ページがご覧いただけます。

- ① 要旨が閲覧できます。
- ② 抄録・資料などがご覧いただけます。
- ③ ポスター発表内容がご覧いただけます。

操作バーで見やすい状態に調節してご覧ください。



- ④ 新規の質問  
下記期間内でどなたでも発表に対しての質問が可能です。修正はできません。
- ⑤ 質疑応答  
上記④で投稿された質問は発表者に届けられ発表者がチャット形式で回答。再質問もできるようになっています。質問・回答者それぞれの氏名所属が表示されます。修正も可能です。



視聴閲覧期間：2023年 7月8日(土) 9:00 ~ 8月31日(木) 23:59  
 質問投稿期間：2023年 7月8日(土) 9:00 ~ 8月24日(木) 23:59  
 質問回答期間：2023年 7月8日(土) 9:00 ~ 8月31日(木) 23:59

※ 質疑応答の詳細方法は次ページへ

意見・質問等は、学術的見地に基づいての記述をお願いいたします。  
発表者個人・所属等への論拠のない誹謗・中傷等は、厳に慎んでください。



### 質問投稿期間

2023年7月下旬  
～8月24日(木) 23:59

### 質問回答期間

2023年7月下旬  
～8月31日(木) 23:59

### 教育講演、ポスター発表

### 質問投稿期間

2023年7月8日(土) 9:00  
～8月24日(木) 23:59

### 質問回答期間

2023年7月8日(土) 9:00  
～8月31日(木) 23:59

## 一般視聴者の方へ (研究発表に対して質疑投稿の方法)

参加者による質疑期間は、  
**2023年7月下旬～8月24日(木) 23:59**です。  
教育講演、ポスター発表のみ  
**2023年7月8日(土) 9:00～8月24日(木) 23:59**です。

- 質問を入力すると、お名前と所属先はログイン情報から自動反映され表記されます。
- 全ての質疑に対して、開催中に答えできない場合がございます。予めご了承ください

### ◆質問を投稿する方法

- 新規の質問欄のテキスト項目(上図③青枠内)に質問を入力し、「質問を送信する」ボタンをクリックしてください。
- 1回につき、2,000文字まで入力できます。ログイン情報から、お名前・所属先は自動表記されます。
- 投稿された質問は、「質問と回答一覧」に蓄積していきます(上図④黄色枠)。

### ◆回答を確認したり、再質問(コメント)を投稿する方法

- 回答を見たり、再質問・コメントを投稿する際は、上図⑤「回答・再質問を表示する」をクリックしてください。
- 質問の詳細が表示されます。(上図⑥が詳細表示のイメージ)
- 再質問(コメント)を投稿する際は、上図⑦のテキストに入力をしてください。

## 発表者の方へ (質疑投稿に対する回答方法)

発表者による回答期間は  
**2023年7月下旬～8月31日(木) 23:59**です。  
教育講演、ポスター発表のみ  
**2023年7月8日(土) 9:00～8月31日(木) 23:59**です。

- 期限内に、できるだけご回答を頂ますよう、ご協力お願いいたします。
- ご自身の発表ページで、質疑に対して回答ができます。他の方への質問などは、一般視聴者と同様に投稿ができます。

### ◆質疑に対して回答をする方法

- ご自身の発表ページに投稿された質問は、「質問と回答一覧」に蓄積されていきます。(上図④)
- 上図⑤「回答・再質問を表示する」をクリックして頂き、質問の詳細を表示してください。詳細表示内に、テキスト項目(上図⑦)がございます。
- テキスト欄に回答をご入力頂き、「送信」をクリックしてください。ログイン情報から、回答者である旨は認識されます。
- 上図⑥「回答・コメント」の表示の後に氏名・所属が自動反映されます。

### ◆他の発表に対して質問を投稿する方法

- ご自身の発表ページには、上図③の「新規の質問」欄はございませんが、他の発表者のページには表記されております。「一般視聴者の方へ」(上記赤枠)をご参照頂き、ご投稿ください。