

<講演/発表をされる方>

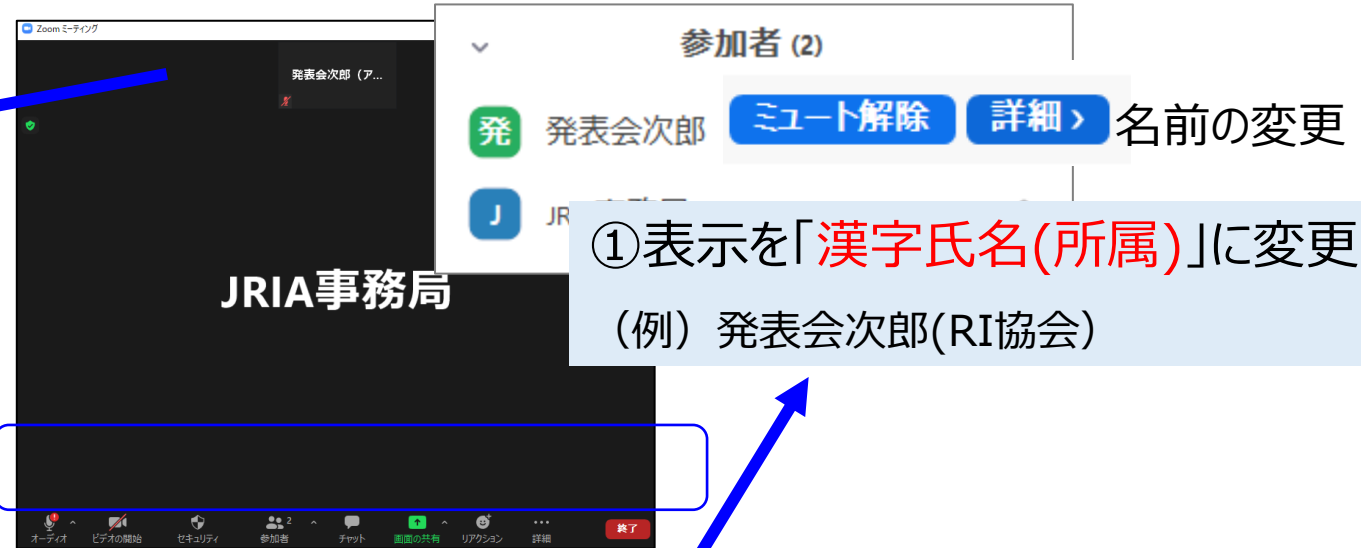
1. 講演/発表中

セッション開始10分前にZoom会場へご入室ください。
事務局が出欠確認をします。ご自身のセッション開始まで待機してください。

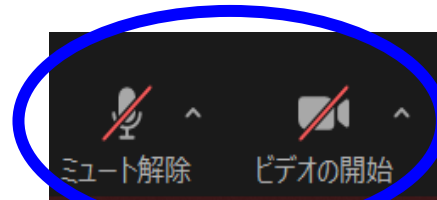
05:46
発表12分 + 質疑応答3分

④一般発表等では、
経過時間を表示

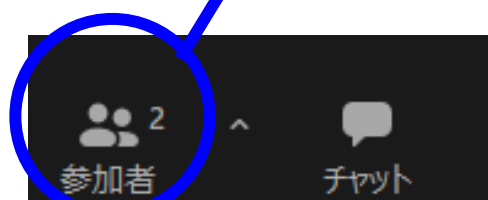
⑤座長の指示に従い、
画面共有のまま**質疑応答**



①表示を「**漢字氏名(所属)**」に変更
(例) 発表会次郎(RI協会)



②座長の指示後、
マイク・ビデオを**オン**



③座長の指示後、発表資料を**画面共有**
(自身のPCに立ち上げている資料を選択し、
「共有」ボタンを押す)



2. 音声・映像のトラブルについて

Q1. 音声・映像を事前にテストしたい。

A1. Zoomの「設定」画面からテスト可能です。

Q2. 音声・映像が使用できない。

A2. PCは以下の操作を行ってください。

◆Windows

設定画面 ⇒ プライバシー ⇒ カメラとマイクの設定
「アプリがカメラ(マイク)にアクセスできるようにする」 の設定を「オン」

◆Mac (Mac OS10.15Catalina以降)

システム環境設定 ⇒ セキュリティとプライバシー ⇒ プライバシー
「カメラ」 をクリック ⇒ 右に表示される「Zoom」アプリを許可 (マイクも同様)
(許可ができない場合、ウィンドウ下のカギマークにてMacのパスワードを入力)

Q3. 自分の顔が表示されない。

A3. PCのセキュリティソフトの設定を確認してください。

インターネットセキュリティソフト設定画面 ⇒ Web カメラへのアクセス (制御しない)

3. 注意事項

1. 講演時間に現れない場合は、「欠講」とさせていただきます。
2. 自分側のビデオに映るもの(背景など)や、資料に使用する音楽・画像に、著作権上の問題が無いようにしてください。
第三者の権利や利益の侵害問題を生じさせた場合、講演者が一切の責任を負うことになります。

<連絡先>

(公社) 日本アイソトープ協会

第58回アイソトープ・放射線研究発表会事務局

TEL : 03-5395-8081 (学術振興部 学術課)

[080-4100-1024 \(当日の緊急連絡先\)](tel:080-4100-1024)