

日本鉱物科学会・日本惑星科学会合同開催一般普及講演会 「はやぶさ2：小惑星リュウグウ探査6年間の旅、 そして地上サンプル分析と新たな旅」

ご参加の皆様へ：Zoom簡易マニュアル
(講演会参加方法・名前の変更・チャットを利用した質問方法)

☆ Zoom の利用について

本講演会は Zoom によるライブ配信にて行います。ご利用の端末
(PC, スマートフォン, タブレット等) にZoomアプリケーション
をご準備の上、参加いただくことをお勧めします。

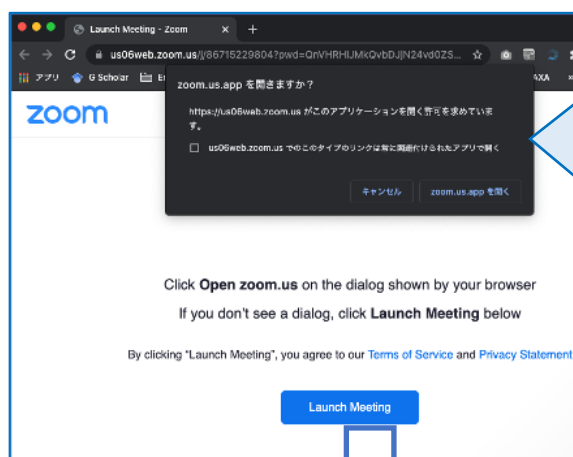
zoom ダウンロード (無料) https://zoom.us/download#client_4meeting

☆ 講演会への参加方法

9/19 (日) 12:55より、以下の方法でオンライン講演会場へご入室
いただけます。本講演会のZoom URLとパスコード等は、9/18以降
に参加申込者へメールにてお知らせします。

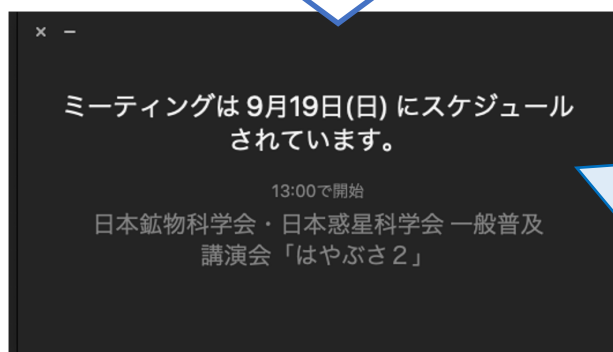
① 専用URLから入室する方法：

講演会の Zoom Meeting URL をクリック (URLは、参加者宛にメールでお知
らせします) → ブラウザ画面 → Zoomを開く をクリック → Zoom ミー
ティングが開始します。



“Zoom を開く” をクリック
→ Zoomアプリケーションが立ち上がり、
ミーティングに参加できます。

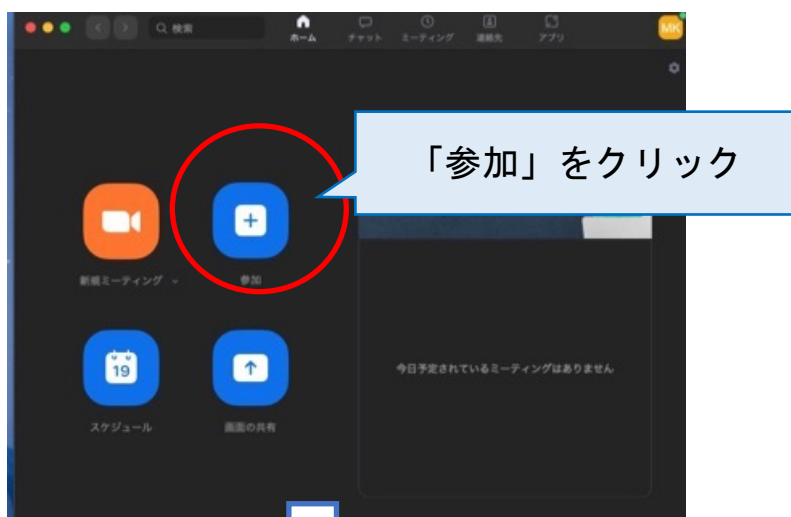
(事前にZoomアプリをインストールして
いる必要があります)



9/19 12:55以降、オンライン会場へ
入室できるようになります。

開始時刻までお待ち下さい。

- ② Zoomアプリケーションから、ミーティングID とパスコードで入室する方法：
Zoomアプリケーションの「参加」（青い十字ボタン）をクリック
→ 11桁のミーティングID と パスコードを入力 → ミーティングに参加できます。
（ミーティングIDとパスコードは参加者宛にメールでお知らせします）



ミーティングに参加

会議IDまたは会議室名

名前
参加者1 (表示名)

☐ オーディオに接続しない

☒ 自分のビデオをオフにする

キャンセル 参加

11桁のミーティングIDを入力
(IDは 参加者にメールで
お知らせします)

自分の名前（氏名やニックネーム
など）を入力します。
※ 名前は後からも変更可能です

ミーティングパスコードを入力

.....

キャンセル 参加

パスコードを入力
(パスコードは 参加者に
メールでお知らせします)

9/19 12:55以降、オンライン
会場へ入室できるようにな
ります。
開始時刻までお待ち下さい。

スマートフォン版Zoom の例

スマホやタブレット端末からも、同様に ①URL または ②ミーティングIDとパスコードの入力で参加できます。以下に、iPhone版 Zoom の使用例を示します。



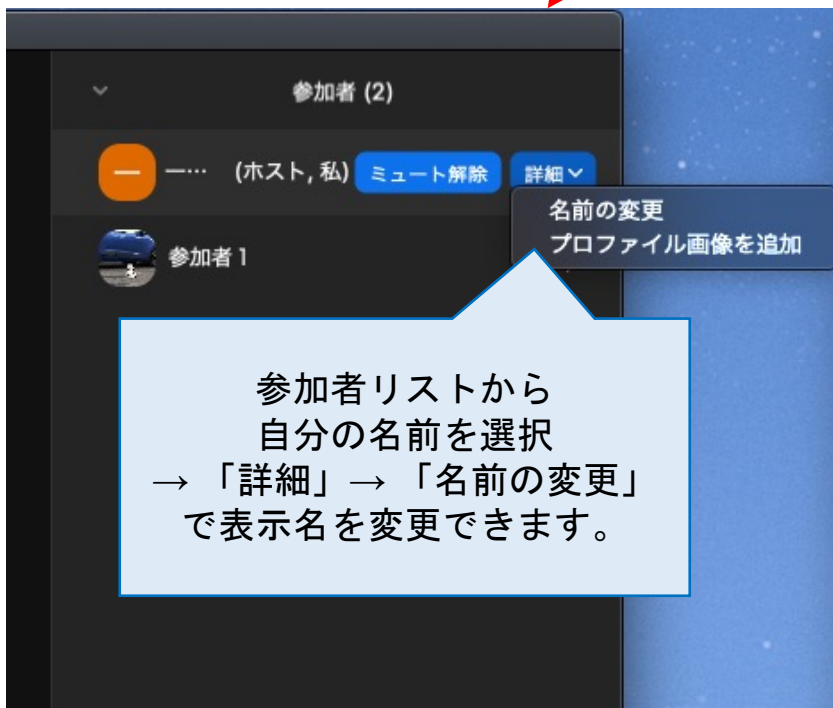
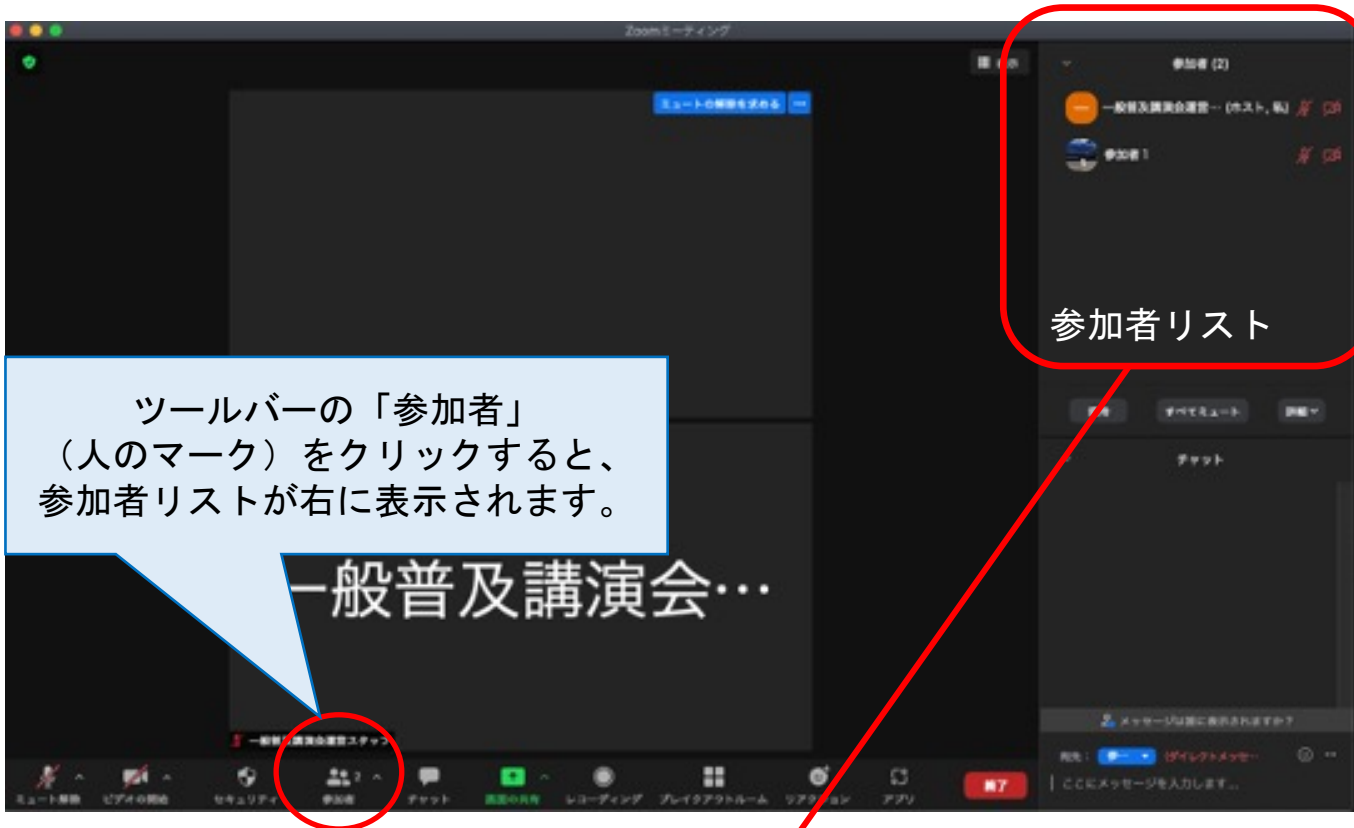
iPhone版 Zoomのホーム画面)
「参加」をタップ



11桁のミーティングIDを入力 → 「参加」ボタン
→ パスコード入力

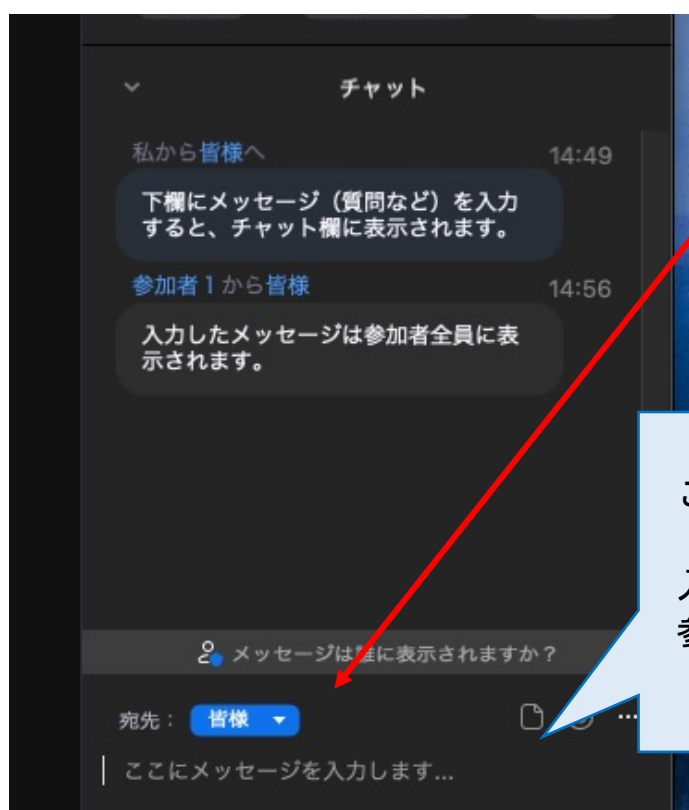
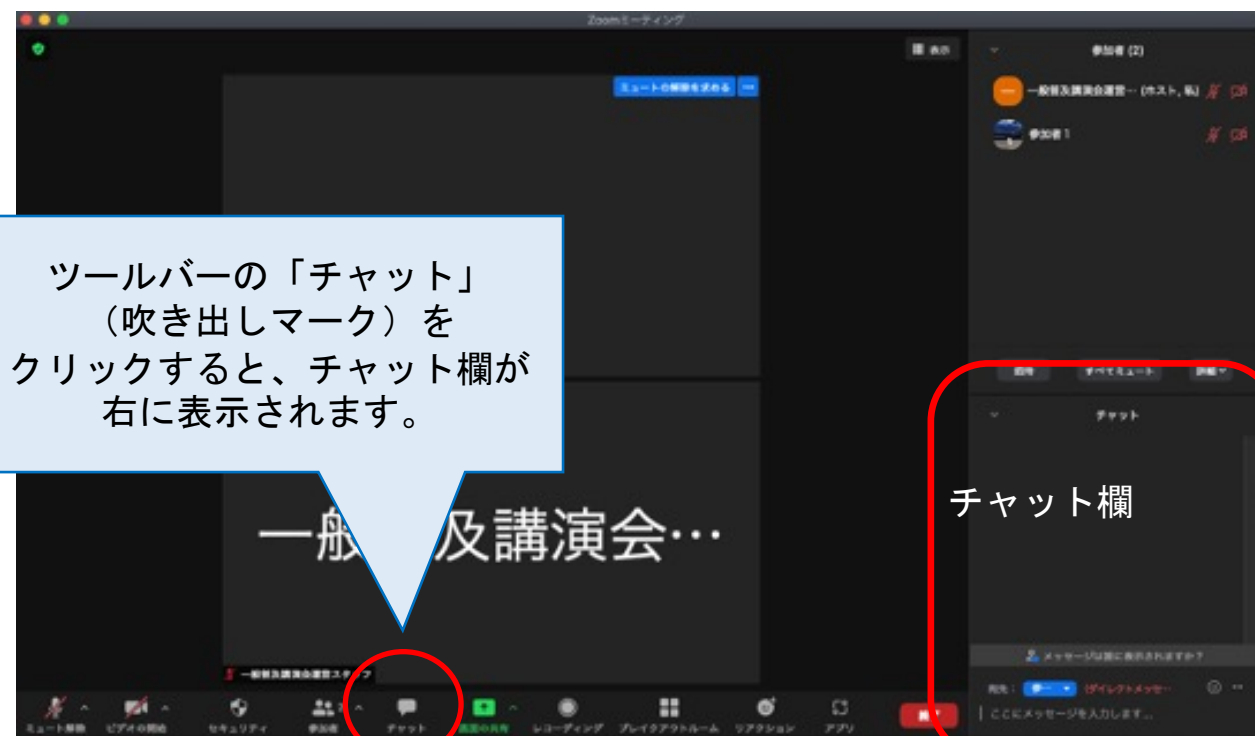
☆ 名前（表示名）の変更方法

名前は、全ての参加者と講演者に公開されます。デフォルトではZoom登録時に設定した名前（漢字氏名など）が表示されていますが、以下の方法でいつでも変更可能です。



☆ 講演に質問があるとき（チャットの利用）

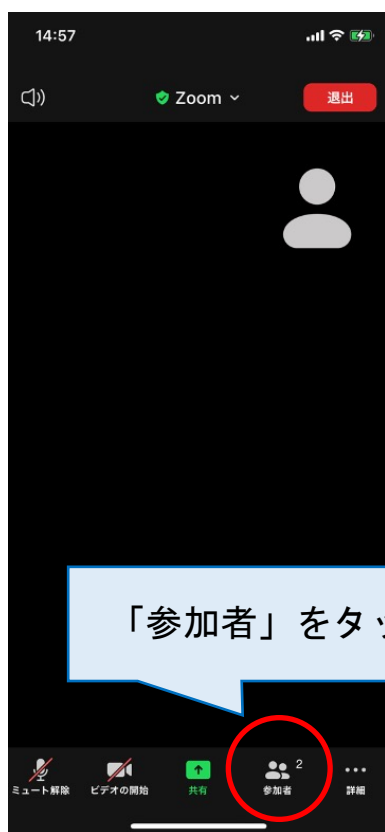
講演中、Zoomの「チャット」機能を利用して先生方へご質問いただけます。頂いた質問は、司会がピックアップして、先生方にお答えいただきます。時間の都合上、回答できる質問数には限りがございますが、ご容赦ください。



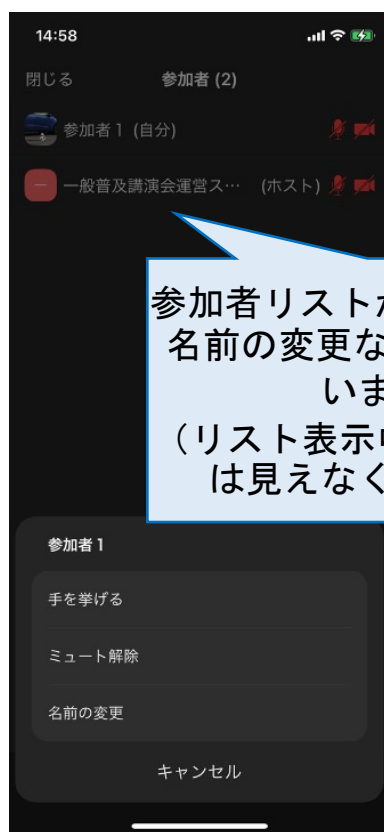
ここにメッセージ（講演への質問など）を入力します。入力したメッセージは、全ての参加者と講演者に公開されますので、ご注意ください。

スマートフォン版Zoom の例

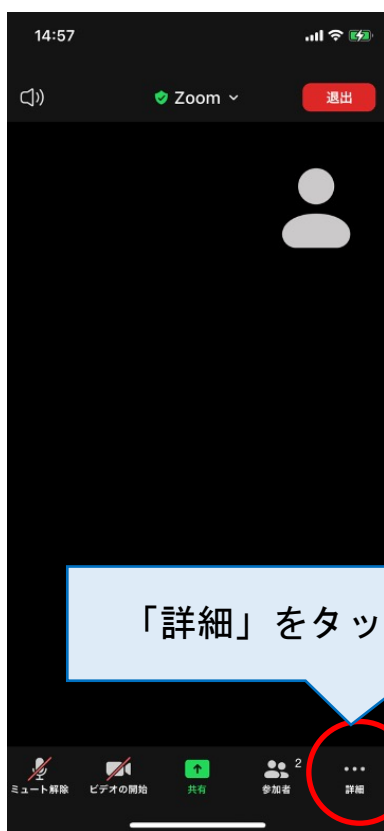
iPhone版 Zoom では、以下のように見えます。デフォルトでは、参加者リストやチャットを表示する欄が隠れていることがあります。



「参加者」をタップ



参加者リストが表示されます。
名前の変更などはここで行います。
(リスト表示中、講演の画面は見えなくなります)



「詳細」をタップ



「チャット」をタップすると、
チャット欄が表示されます。
(チャット中、講演の画面は見えなくなります)