

一般社団法人日本クリティカルケア看護学会
第18回日本クリティカルケア看護学会学術集会

第1.3.10会場
聴講者向けマニュアル

2.4.6.7.8.9会場は後日オンデマンド配信でご視聴ください

必要物品

- 端末
 - ◆ インターネット接続が可能なPC、スマートフォン、タブレット
- ネットワーク
 - ◆ LANの有線接続もしくは
安定したWi-Fi回線がある環境が望ましい
- スピーカー（聞く：イヤフォン、外部接続スピーカーなど）

禁止事項

< 1 > 無断記録の禁止

配信動画を許可なしにダウンロード、スクリーンショット、コピー、録音、転載など理由の如何に関わらず、一切禁止いたします。

< 2 > 閲覧用URL譲渡の禁止

閲覧用URLは他社への貸与、譲渡等は禁止とさせていただきます。

1. Zoomのインストール :

■ZoomのHPからダウンロード

- ◆お持ちの端末に対応したものをインストールしてください。

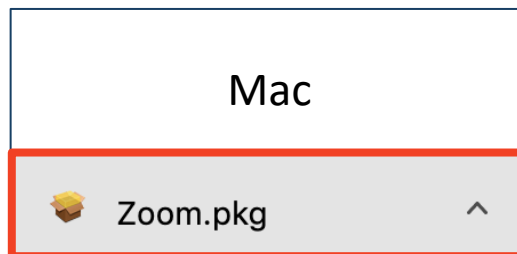
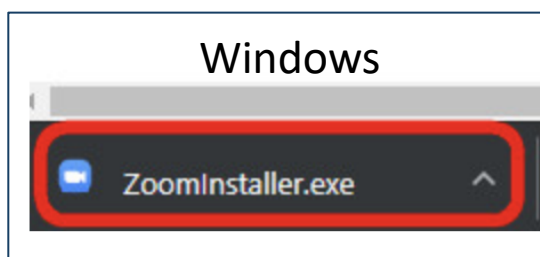
https://zoom.us/download#client_4meeting

■PCの場合

- ◆上記URLにアクセスし、「ミーティング用Zoomクライアント」からダウンロードしてください。



- ◆ダウンロードされたファイルをダブルクリックすると、アプリのインストールが始まります。



<https://zoom-japan.net/manual/pc/zoom-pc-app/> より引用

- ◆サインイン画面が表示されたらインストール完了です。



2. ウェビナーへの参加_1 (PCからの視聴)

< 1 > ■ 学会視聴ページより入室。

視聴希望のセッションをクリックしてください。

■ 表示画面 「ZOOM-Meetingを開く」をクリック

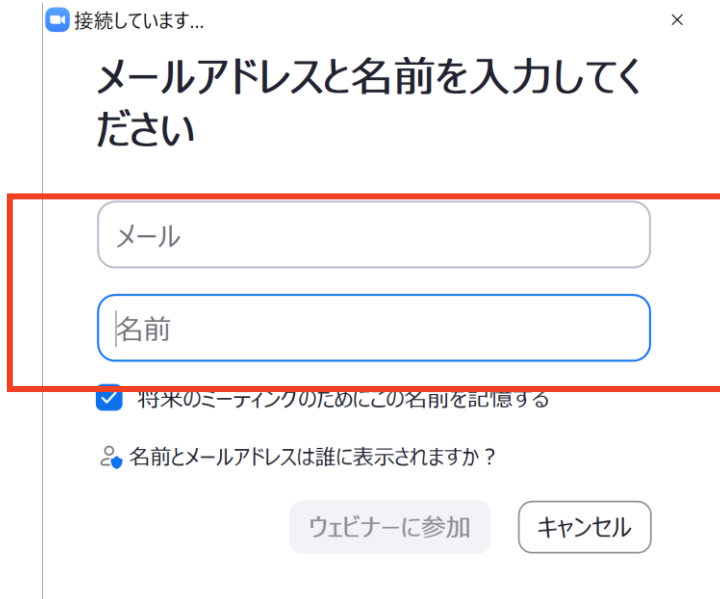


PCからのご視聴でアプリをダウンロードしない場合は、「アプリケーションをダウンロードまたは実行できない場合は**ブラウザから参加**」の参加をクリック



< 2 >

ウェビナーへ参加する際、事前申込の際にご登録頂いたお名前とメールアドレスを入力してください。



接続しています... ×

メールアドレスと名前を入力してください

メール

名前

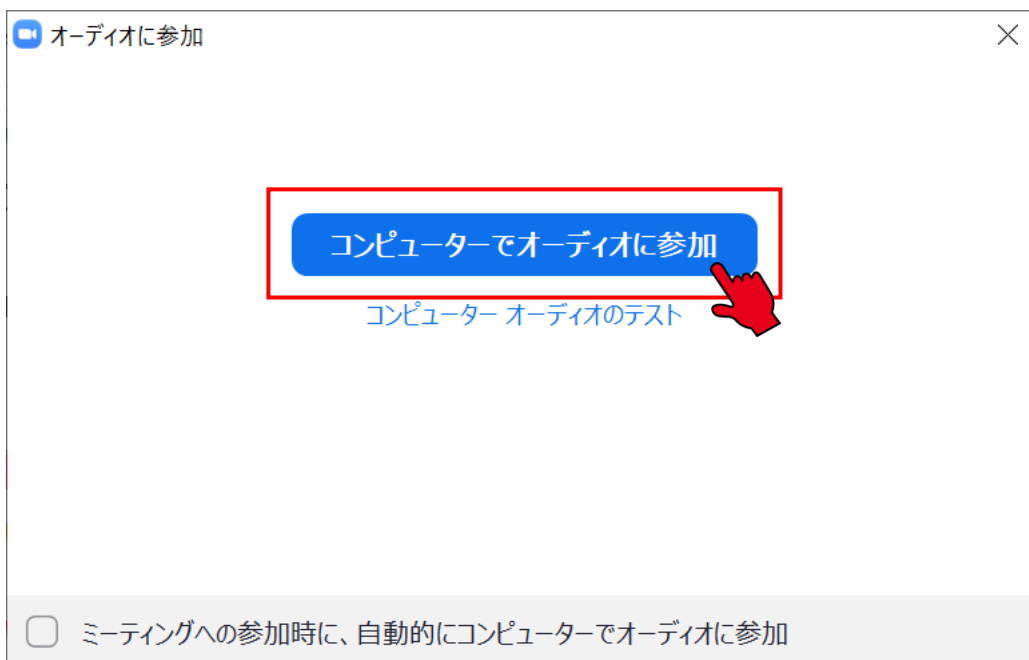
☒ 将来のミーティングのためにこの名前を記憶する

名前とメールアドレスは誰に表示されますか？

ウェビナーに参加 キャンセル

< 3 >

「コンピューターでオーディオに参加」または「インターネットを使用した通話」を選択してください。



オーディオに参加 ×

コンピューターでオーディオに参加

コンピューター オーディオのテスト

☐ ミーティングへの参加時に、自動的にコンピューターでオーディオに参加

3. ウェビナーへの参加_2

(スマートフォン・タブレットから視聴)

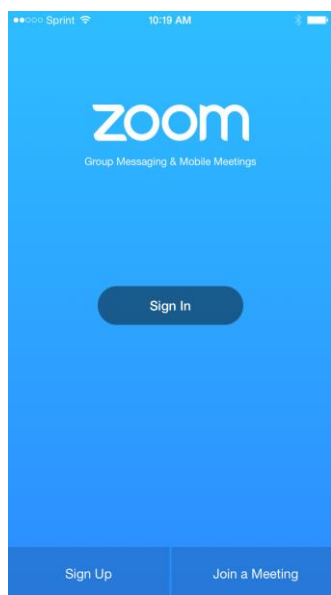
※必ず事前にアプリをダウンロードしてください

<1> アプリのダウンロード

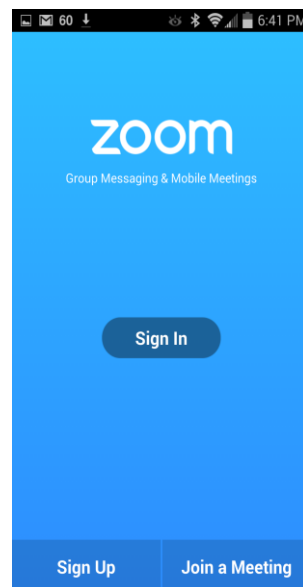
「AppStore」 または「Google Play」で
Zoomを検索してダウンロードしてください。
ZoomのHPからもダウンロードできます。



ios



Android



サインイン画面が表示されたらインストール完了です。

<2> 招待URLをタップします。

招待URLをクリックします

(招待URLは事前参加登録者に向けて運営事務局が発行し、お送り致します。)

- Zoomアプリで起動します。
- Zoomウェビナーで使用する名前とメールアドレスを入力し
続行をクリック (こちらがZOOM内で使用される名前になります)
- サインイン

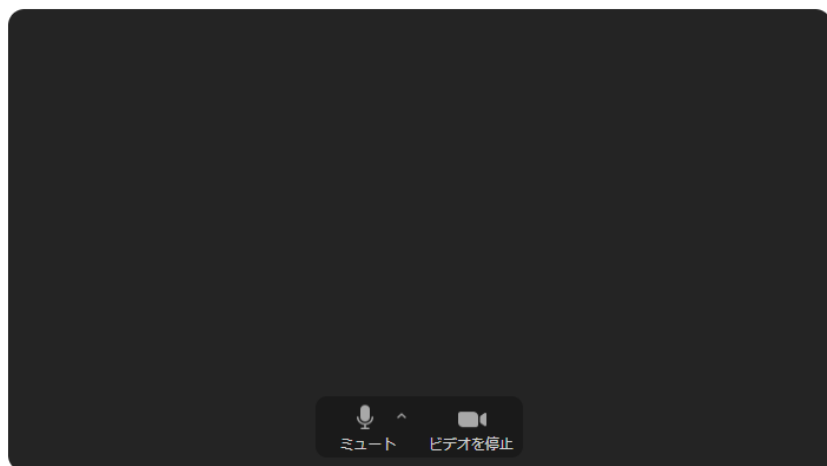
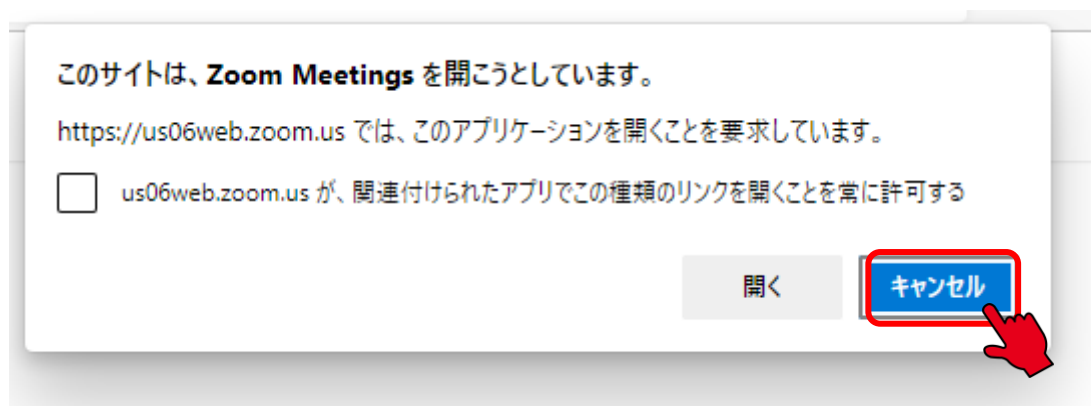


4. ブラウザから視聴

<1> アプリをダウンロードせずブラウザから
ご視聴頂く場合

<https://us06web.zoom.us/j/82016117328>

上記URLにアクセスし、下記のキャンセルをクリック



お名前入力項目に
ご本人の氏名を記載し
「参加」をクリック
しZoomへ

ミーティングに参加する

お名前

お名前

☐ 今後のミーティングのためにこの名前を記憶させる

「参加」をクリックすると、当社のサービス利用規約とプライバシーポリシーに同意したことになります

参加

© 2022 Zoom Video Communications, Inc. All rights reserved. 「プライバシーポリシー」

サポート | 日本語

5. Zoomの基本操作画面 (PC)



- ① オーディオ設定：スピーカーやマイクの設定を行える
- ② チャット：参加者に対して文章を送ることができる
(質疑応答時ご利用ください)
- ③ Q&A 今回使用致しません
- ④ 今回は使用致しません
- ⑤ ミーティングから退出：自分だけがミーティングから退出できる