

Teams 会議への参加方法
(第 45 回電解技術討論会)

第 45 回電解技術討論会—ソーダ工業技術討論会—

第 1 日目 最終プログラム

2021 年 12 月 9 日 16:45～17:45

特別講演 2 [11B13] 標準化と市場形成 井上 悠太 (経済産業省)

上記のプログラムは、「セッションのオンライン参加」が Zoom ではなく、Teams という他のセッションとは異なるオンライン会議ツールを用いて行われます。

しかし、参加方法には Zoom の場合と大差はなく、Teams アプリをお持ちでない方でも、参加可能です。

以下の要領に従って、引き続き最後まで、電解技術討論会—ソーダ工業技術討論会—にご参加頂きますよう、宜しくお願い申し上げます。

Teams 会議への参加方法

1) 2021 合同 Web 討論会 HP を開きます。

<https://confit.atlas.jp/guide/event/hessecsj2021/static/outline>

2) 左メニュー「タイムテーブル」もしくは「セッション一覧」から参加したい講演をクリックしてセッション情報を出します。

<タイムテーブルから>

The image shows two screenshots from the event website. The left screenshot displays the 'タイムテーブル' (Timetable) section, where the date '2021年12月9日' is highlighted with a red circle. A red arrow points from this date to the right screenshot. The right screenshot shows a list of sessions, with '特別講演 2' (Special Lecture 2) highlighted in a red box. The session details include '第45回電解技術討論会—ソーダ工業技術討論会—' and the time '16:45 - 17:45'.

Teams 会議への参加方法 (第 45 回電解技術討論会)

＜セッション一覧から＞




- 3) セッション情報の特別講演 2、[\[11B13\] 標準化と市場形成](#)をクリックして、講演情報ページを表示し、「Teams はこちら」というボタンを押します。



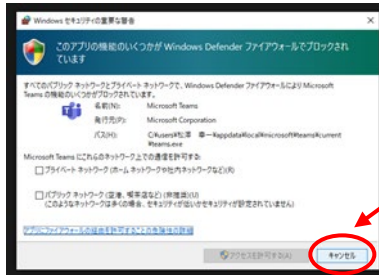
- 4) 参加方法を選びます。



Teams 会議への参加方法
(第 45 回電解技術討論会)



Teams アプリをお持ちの方は、左のダイアログ
ボックスの「Microsoft Teams を開く」をクリック



セキュリティの重要な警告が出た場合は、
「キャンセル」をクリック（許可しない）

- 5) マイク・カメラの設定をします。（Teams アプリをお持ちの方で設定済の場合は不要）
Teams でも、他のオンライン会議ツールと同様にマイクとカメラを使用できます。



設定したい場合は、「許可」をクリックし、設定します。
許可したくない場合は、「ブロック」します。



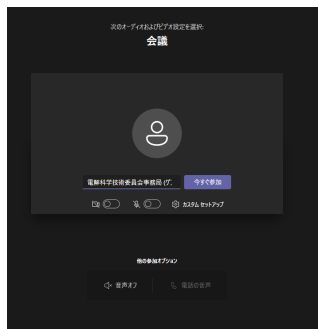
ブロックした場合は、「オーディオまたはビデオなしで続行」をクリックします。



なしで続行の場合、質疑はチャット
のみでの参加となります。

Teams 会議への参加方法
(第 45 回電解技術討論会)

- 6) 参加者名の入力をします。(Teams アプリをお持ちの方で設定済の場合は不要)

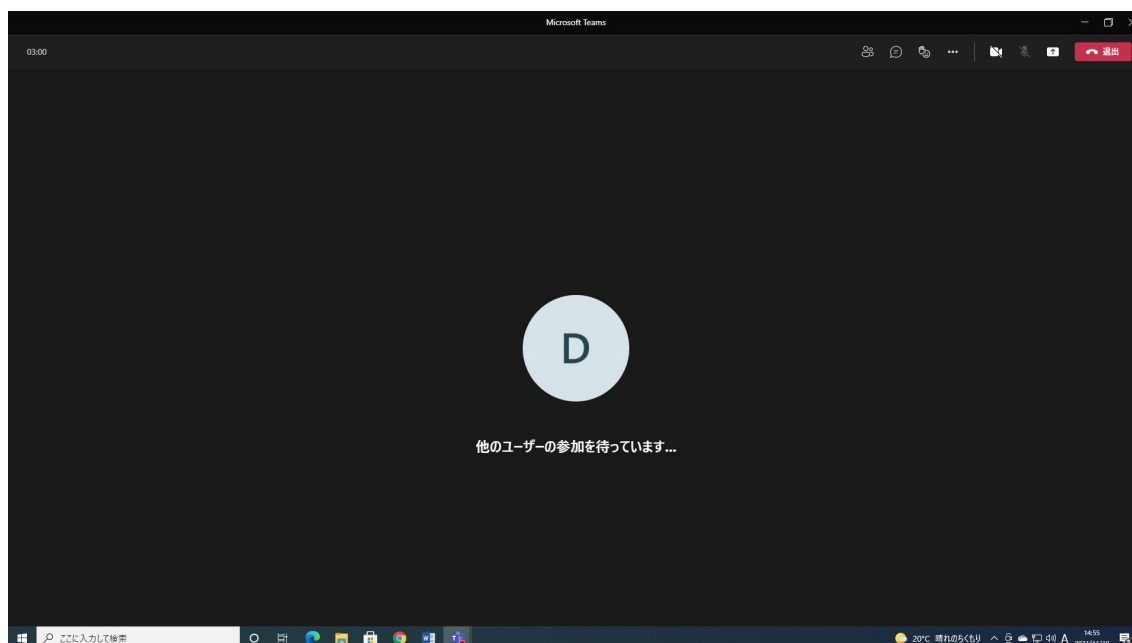


ご所属 お名前 (フルネーム)
でご記入ください。

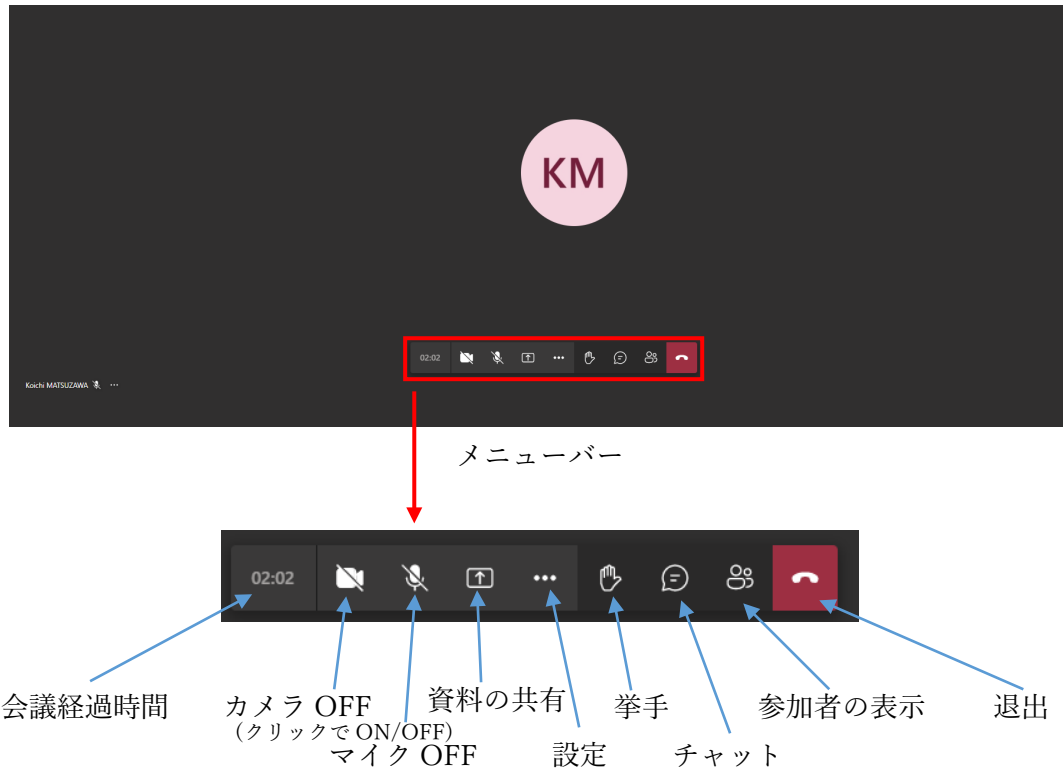
- 7) 開催者が会議参加を許可するのを待ちます。



- 8) 参加許可後、開催時間まで待ちます。



9) 特別講演 (12/9 16:45～予定) をお楽しみください。



他講演と同様に、以下の点に注意してください：

- ・講演中は、カメラとマイクを OFF にしてください。
- ・質疑がある場合は、マイクを ON にし、ご所属、氏名を名乗ってから発言してください。
- ・質疑が同時に複数ある場合は、座長の指示に従ってください。
- ・質疑にはチャット機能もご利用いただけます。

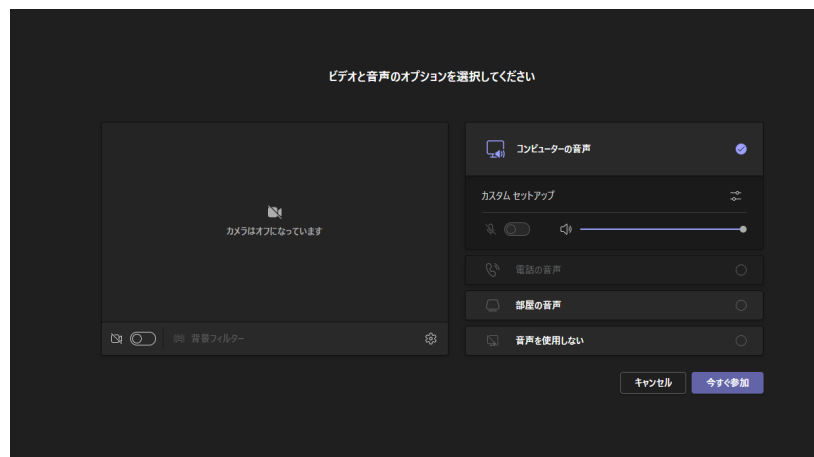
(座長が気づかない場合は、マイク ON で発言をお願いします。)

Teams 会議への参加方法 (第 45 回電解技術討論会)

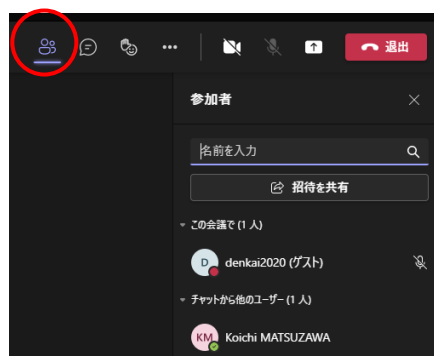
各設定メニューについて（以下、必要に応じてご参照ください。）

カスタム セットアップもしくは設定画面から、各種設定が可能です。

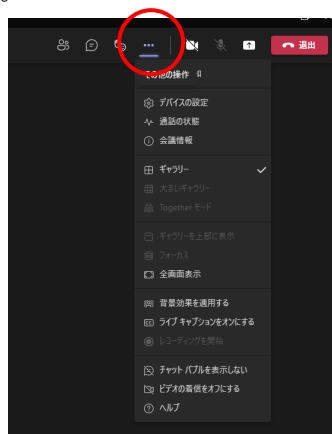
カスタム セットアップ画面：ビデオと音声のオプションがあれば、ここで選択できます。



参加者の表示：参加者を右側にリストアップします。ここで参加者の検索もできます。



各種設定：各種設定ができます。

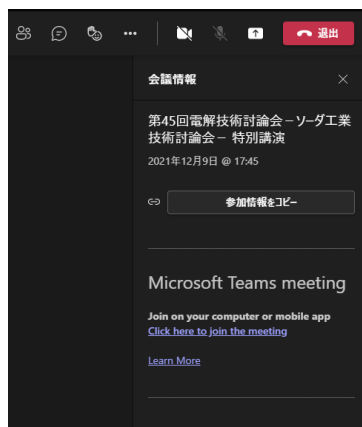


Teams 会議への参加方法 (第 45 回電解技術討論会)

デバイスの設定：オーディオやカメラのデバイス選択、スピーカーやマイクの種類の選択や音量調節をします。



会議情報：参加中の会議情報を表示します。



通信不良など、万が一不具合が発生した場合は、事務局までご連絡ください。
電解科学技術委員会事務局 (045) 339-4022

以上