

講演申込・参加予約申込 操作ガイド

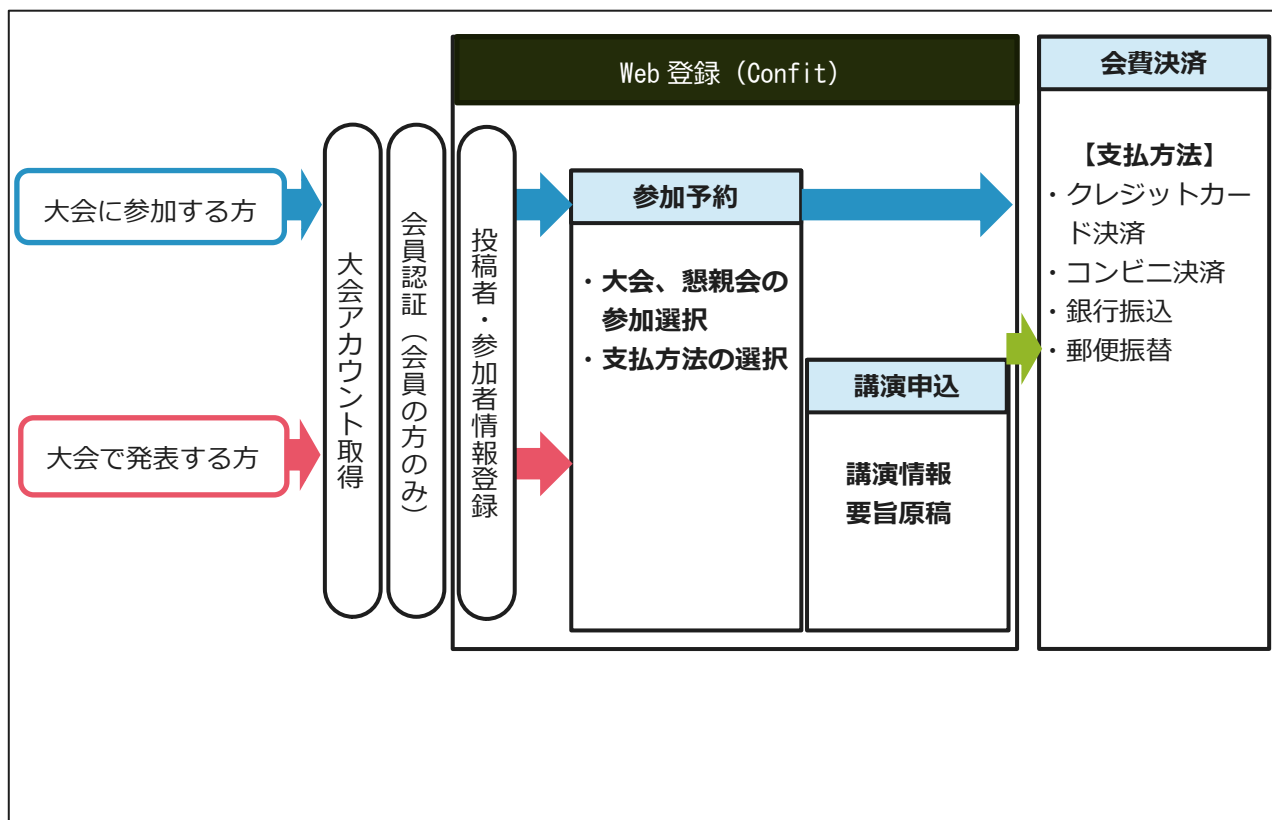
1. 講演申込・参加予約申込の流れ

講演申込・参加予約申込は、Web システム（Confit）で受け付けます。

最初にアカウントを作成してから、講演申込や参加予約申込に進んでください。

※第 87 回大会から、会員管理システム（SMOOSY）の認証が必要です。大会アカウント作成後、会員の方は会員認証をしてください。

Web での申込の流れは、以下の通りです。



2. アカウント登録方法

■STEP 1 ログイン画面にアクセスする

Web システムのログイン画面にアクセスしてください。

URL	https://ecs.j.confit.atlas.jp/login
-----	-------------------------------------

■STEP 2 大会アカウント情報を登録する

「ログイン/新規登録」をクリックし、アカウント登録画面にアクセスします。

メールアドレスを入力し「次へ」をクリックします。

- ・ **アカウントをお持ちの場合**：ログイン画面が表示されます

⇒ログイン後、会員認証のうえ、参加・講演申込に進んでください。

- ・ **アカウントをお持ちでない場合**：アカウント登録画面に進みます



The screenshot shows the '参加登録 - 電気化学会第89回大会' (Registration - 89th ISEEC) page. It includes important dates for registration and payment. A yellow arrow points to the 'ログイン/新規登録' button. A blue arrow points from this button to a separate window titled '電気化学会第89回大会 アカウント確認' (89th ISEEC Account Confirmation). This window contains instructions for existing and new users and a form to enter an email address.

参加登録 - 電気化学会第89回大会

講演登録締切日：厳守
講演要旨提出締切日：厳守
講演登録締切日以降の講演登録はできません。なお、講演情報修正、講演の取消は原則できませんのでご注意ください。
早期参加登録締切日：2021年2月15日（月）23:59厳守
通常参加登録締切日：2021年3月10日（水）23:59厳守
早期・通常参加登録料入金締切日：2021年3月10日（水）入金完了 厳守

Confitアカウントログイン

ログイン/新規登録

Confitアカウント認証ページに移し、すでにConfitアカウントをお持ちの方はそのままログインしてください。
アカウントをお持ちでない方は、アカウントを登録してください。

大会アカウント確認

電気化学会第89回大会 アカウント確認
学術大会の演題登録・参加登録サイトです

フォームにメールアドレスをご入力ください。

アカウントをお持ちの場合 ログイン画面が表示されます
アカウントをお持ちでない場合 アカウント登録画面に進みます

メールアドレス
example@mail.com

次へ

■STEP 3 大会アカウントを登録する

パスワードを登録し、「利用規約に同意する」にチェックをいれて「メールを送信する」をクリックしてください。

※メールの受信には数分かかることもあります。メールが届いていない場合、迷惑メールフォルダに入っていないかご確認ください。



Confitアカウント登録

ご入力いただいたメールアドレスでのアカウントは見つかりませんでした。各項目を入力し、「メールを送信する」ボタンをクリックしてください。

[別のメールアドレスで登録する場合はこちら](#)

メールアドレス
[redacted]jp

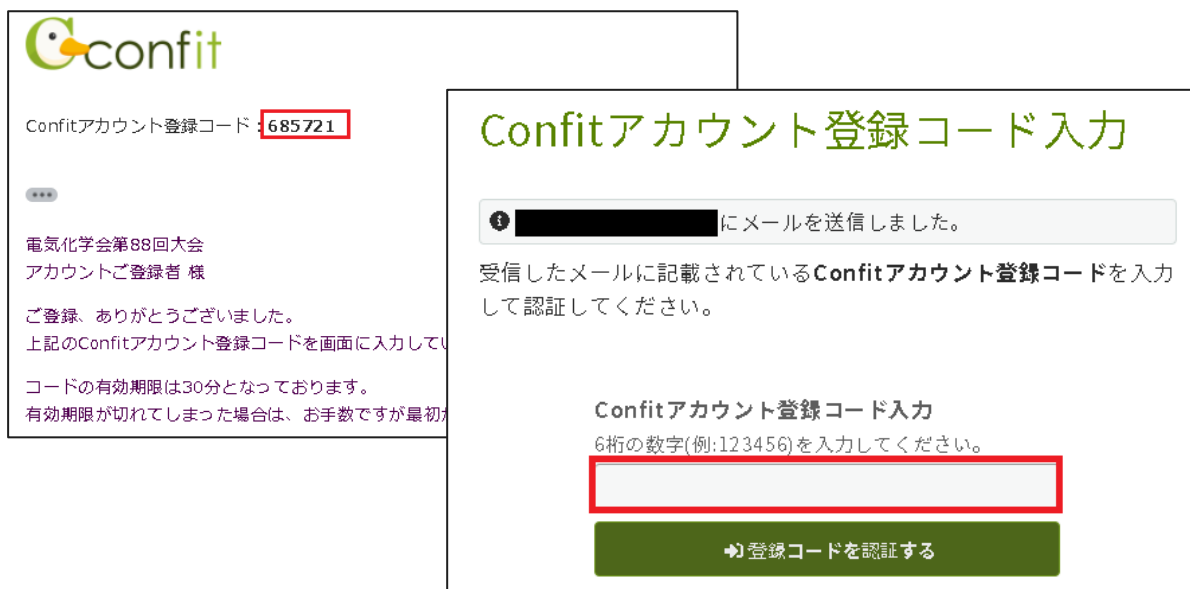
パスワード 必須
半角英数字記号、8文字以上で入力してください。

[パスワードを表示する](#)

[利用規約を確認のうえ、同意してください。](#)

☐ 利用規約に同意する

受信したメールに記載の Confit アカウント登録コードを入力し「登録コードを認証する」をクリックしてください。



Confitアカウント登録コード: **685721**

電気化学会第88回大会
アカウントご登録者 様

ご登録、ありがとうございました。
上記のConfitアカウント登録コードを画面に入力して

コードの有効期限は30分となっております。
有効期限が切れてしまった場合は、お手数ですが最初

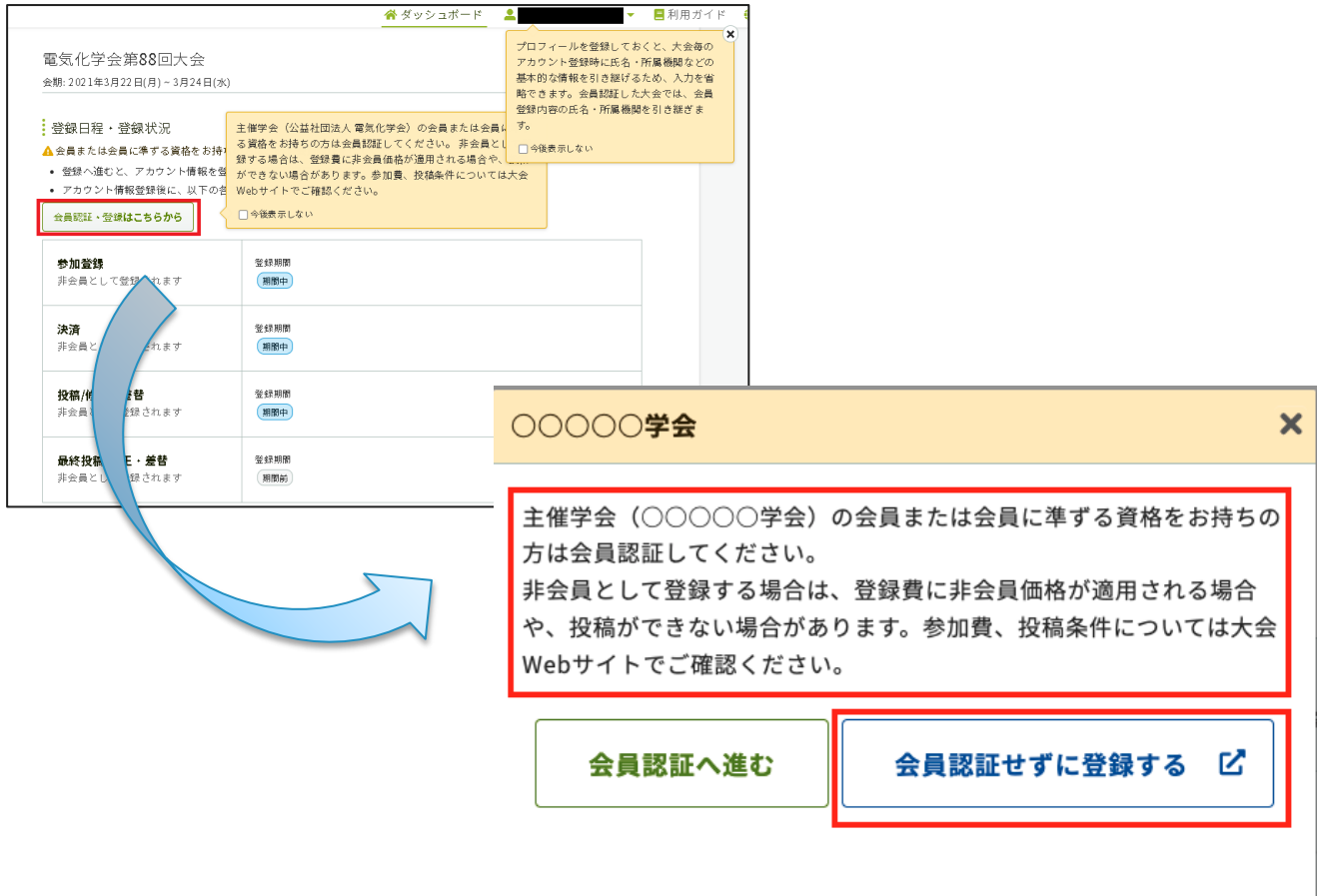
Confitアカウント登録コード入力

6桁の数字(例:123456)を入力してください。

■STEP 4 会員認証をする

「会員認証・登録はこちらから」をクリックし、「会員認証へ進む」をクリックしてください。個人会員・学生会員以外の方（法人会員など）は会員認証せずに登録します。

※入会申請中の方は会員認証ができません。STEP5に進んでください。



電気化学会第88回大会
会期: 2021年3月22日(月) ~ 3月24日(水)

登録日程・登録状況

△会員または会員に準ずる資格をお持ちの方は、会員登録してください。非会員として登録する場合は、登録費に非会員価格が適用される場合があります。

- 登録へ進むと、アカウント情報を登録する必要があります。
- アカウント情報登録後、以下の各項目を確認してください。

会員登録・登録はこちらから

主催学会（公益社団法人 電気化学会）の会員または会員に準ずる資格をお持ちの方は会員登録してください。非会員として登録する場合は、登録費に非会員価格が適用される場合があります。参加費、投稿条件については大会Webサイトでご確認ください。

□今後表示しない


プロフィールを登録しておく、大会毎のアカウント登録時に氏名・所属機関などの基本的な情報を引き継げるため、入力を省略できます。会員登録した大会では、会員登録内容の氏名・所属機関を引き継ぎます。

□今後表示しない

○○○○○学会

主催学会（○○○○○学会）の会員または会員に準ずる資格をお持ちの方は会員登録してください。
非会員として登録する場合は、登録費に非会員価格が適用される場合があります。参加費、投稿条件については大会Webサイトでご確認ください。

会員認証へ進む

会員認証せずに登録する 

主催学会（公益社団法人 電気化学会）に会員登録しているメールアドレスを入力して「メールを送信する」をクリックしてください。

会員認証

電気化学会第89回大会

⚠ 会員認証をしてください

個人会員、学生会員として大会に投稿・参加する場合は必ず会員認証をしてください。
会員認証をしない場合、参加登録費に非会員価格が適用される場合があります。

【ご注意事項】SMOOSYでメールアドレスを変更した場合

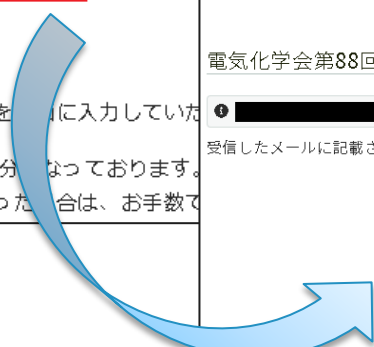
Confitアカウントご利用以降に、会員管理システム（以下、SMOOSY）の登録メールアドレスを変更した場合、この変更はConfitアカウントに自動反映されません。必ず、変更前のメールアドレスにてConfitアカウントにログインしてください。ログイン後、ConfitアカウントのメールアドレスをSMOOSYと同じものに変更し、再度、会員認証をしてください


主催学会（公益社団法人 電気化学会）に会員登録しているメールアドレスを入力してください。
登録されているメールアドレス宛にご案内メールを送信します。

主催学会に会員登録しているメールアドレス

✉ メールを送信する

受信したメールに記載の会員認証コードを入力し「認証する」をクリックしてください。





会員認証コード通知 : **731075**

Confit 利用者 様

上記の会員認証コードを [] に入力していただく

コードの有効期限は30分となっております。

有効期限が切れてしまった場合は、お手数で

会員認証コード入力

電気化学会第88回大会

● [] にメールを送信しました。

受信したメールに記載されている**会員認証コード**を入力して認証してください。

会員認証コード入力

6桁の数字(例:123456)を入力してください。

[]

➡ 認証する

■STEP 5 投稿者・参加者情報を登録する

「会員認証済」が表示されていることを確認し、「登録はこちらから」をクリックしてください。投稿者・参加者情報として、会員管理システムに登録されている情報が反映されます。反映された内容の確認とともに必要項目を入力し、「確認」をクリックしてください。アカウント情報に誤りがないことを確認し、「登録」をクリックしてください。

✔ **会員認証完了**
電気化学会第88回大会の会員認証が完了しました。

公益社団法人 電気化学会

✔ **会員認証済み**

電気化学会第88回大会
会期: 2021年3月22日(月) ~ 3月24日(水)

登録日程・登録状況

- 登録へ進むと、アカウント情報を登録する画面が表示されます。
- アカウント情報登録後、以下の各種登録画面が表示されます。

登録はこちらから 

アカウント情報 / 入力

アカウント情報を入力してください。

アカウント情報

氏名 <small>必須</small>	日本語		
	姓 <small>必須</small>	名 <small>必須</small>	
	フリガナ <small>必須</small>	名 <small>必須</small>	
会員種別	English		
	First <small>必須</small>	Middle (任意) <small>必須</small>	Family <small>必須</small>
		Middle	
所属 <small>必須</small>	個人会員		
	日本語 <small>必須</small>		
	所属がない場合は「なし」とご入力ください。		
所属部署・学部専攻 <small>必須</small>	English <small>必須</small>		
	大学教員・学生の方は、学部学科・専攻・研究室名をご入力ください。		
メールアドレス	[redacted]@atlas.jp		

注1) 会員種別・会員番号・メールアドレスを変更する場合は、会員管理システムからご変更ください。講演・参加申込システムからは変更できません。

注2) 住所は会員管理システムに登録されている情報が反映されています。

請求書や参加証の事前送付先が異なる場合は、変更してから登録してください。

【アカウント登録の操作は以上です】

3. 参加予約申込方法

■STEP 1 マイページにログインする

Web システムのログイン画面にアクセスの上、メールアドレスとパスワードを入力して、マイページにログインしてください。

URL	https://ecsj.conf.it.atlas.jp/login
-----	---



■STEP 2 参加登録を開始する

「登録はこちらから」をクリックし、参加登録に表示されている免責事項を確認の上、「同意する」にチェックしてください。

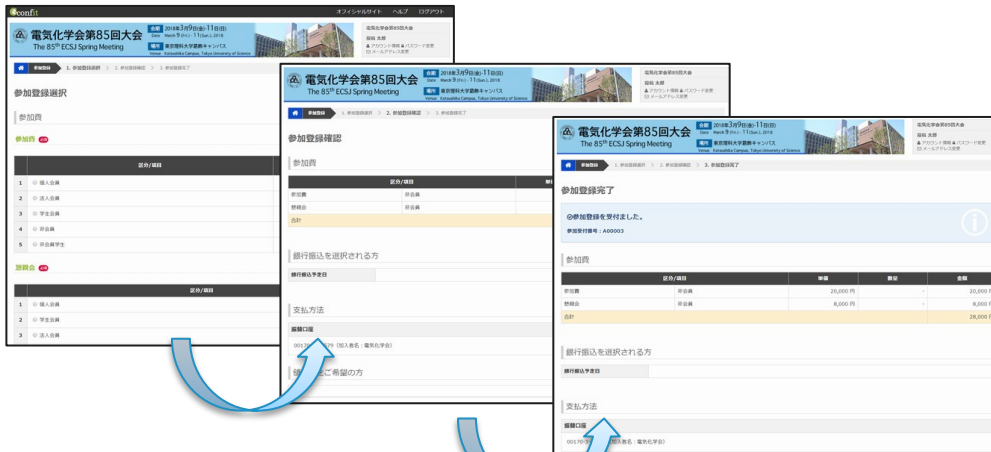
チェック後、「新規登録」をクリックしてください。



■STEP 3 申込内容を入力する

申込内容を入力して、登録してください。

画面は、「参加登録選択画面」→「確認画面」→「完了画面」の順に遷移します。

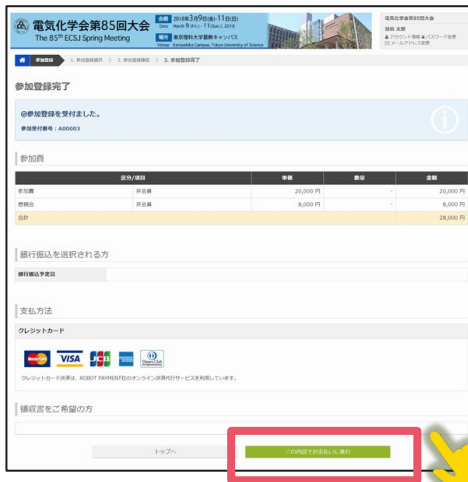


The first screenshot shows the '参加登録選択' (Participant Selection) screen with a list of participants. The second screenshot shows the '参加登録確認' (Participant Registration Confirmation) screen with a summary table. The third screenshot shows the '参加登録完了' (Participant Registration Completed) screen with a confirmation message and a table.

■STEP 4 オンラインで決済する

(クレジットカード/コンビニ決済/銀行振込の場合)

支払方法でクレジットカード、コンビニ、銀行振込を選択した場合は、「この内容でお支払いに進む」をクリックします。決済画面が表示されますので、必要事項を入力して、決済を完了してください。



The screenshot shows the '参加登録完了' (Participant Registration Completed) screen. A table lists the fees: 参加費 (20,000 yen), 資料費 (8,000 yen), and 合計 (28,000 yen). Below the table, there are sections for '銀行振込を選択される方' (For those who choose bank transfer) and '支払方法' (Payment method). The '支払方法' section has a 'クレジットカード' (Credit Card) option. A red box highlights the 'この内容でお支払いに進む' (Proceed with payment of this content) button, which is pointed to by a yellow arrow.

【参加予約申込の操作は以上です】

4. 講演申込方法

■STEP 1 マイページにログインする

Web システムのログイン画面にアクセスの上、メールアドレスとパスワードを入力して、マイページにログインしてください。

URL	https://ecs.j.confit.atlas.jp/login
-----	---

す。

電気化学会第88回大会

会期: 2021年3月22日(月) ~ 3月24日(水)

登録日程・登録状況

- 登録へ進むと、アカウント情報を登録する画面が表示されます。
- アカウント情報登録後に、以下の各種登録画面が表示されます。

登録はこちらから

投稿状況

英語登録締切: 2017年12月20日(水) 17:00 締切
原稿提出締切: 2018年1月31日(木) 17:00 締切
締切日以降の添削登録、登録情報修正、満額の取消は一切できません。

● 現在、登録済み、登録途中の投稿はありません。新規登録するとここに登録状況が表示され、投稿画面中は登録内容をいつでも修正・差控ができます。

新規登録

投稿には、以下の項目への同意が必要です。内容をご確認のうえ、同意いただける場合、「同意する」をチェックして、「新規登録」から投稿を開始してください。

- 手稿原稿の著作権は学会に帰属します。手稿原稿は、ホームページ、手稿集のDVD、その他電子媒体で公開されます。
- 希望通りのプログラムにされない場合があります。ご希望に添えなかった場合でも、事務局からの連絡はいたします。

☒ 同意する

新規登録

[illegible]

【講演申込の操作は以上です】