

Zoom によるオンライン参加手順書

1. Zoom に接続する

1. Web サイトに記載されているリンクまたはメール等に記載されている URL をクリックしてください

特別講演1

9:20~10:20 【特別講演1】 第1室 **Zoom** Youtube

『テレワークとVR』

コロナショックは、われわれの社会を大きく変えようとしている。テレワークは仕事のやり方を変えたばかりでなく、家

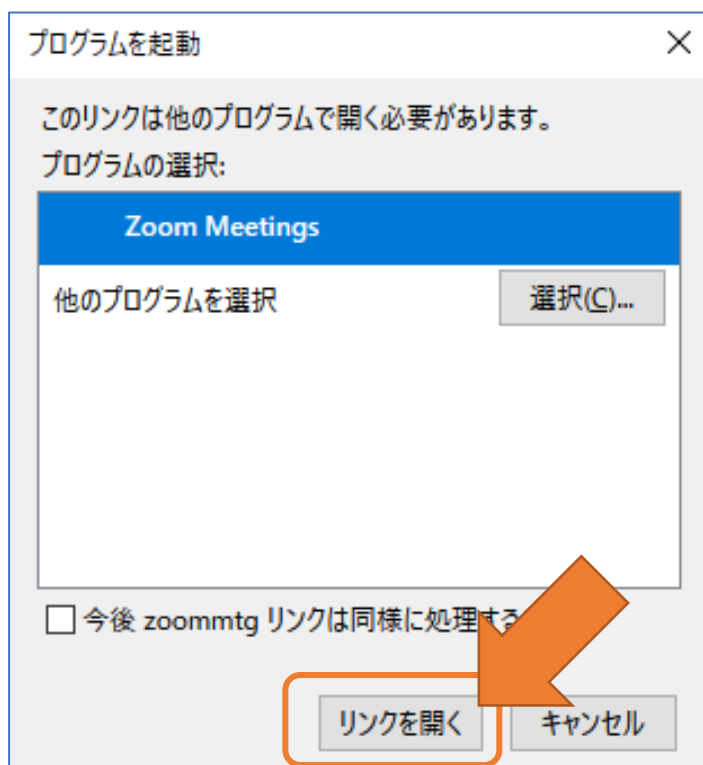
Zoomミーティングに参加する

<https://zoom.us/j/92627398634?pwd=WjJ5SXovR0>

ミーティングID: 926 2739 8634

パスワード: 047381

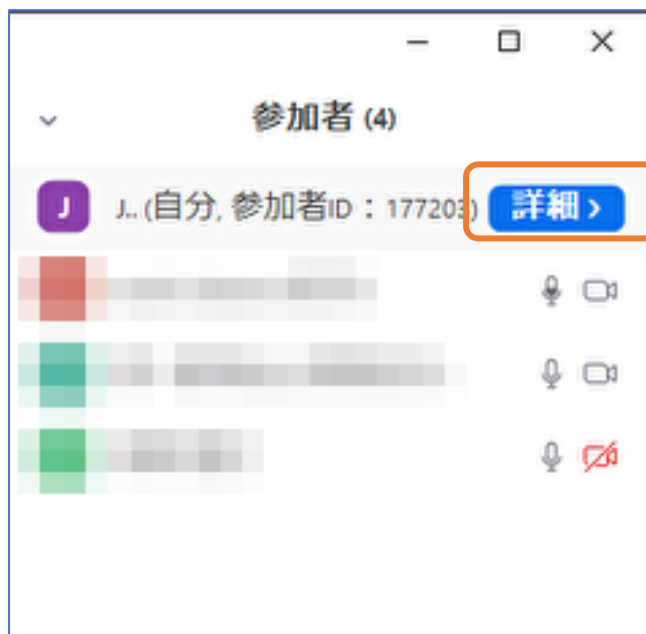
2. 「プログラムを起動」のダイアログが表示されたら「リンクを開く」を押下します



2. Zoom の設定をする

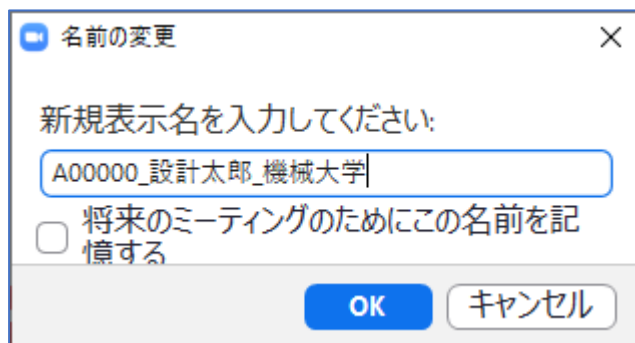
1. 入室後, 「名前の変更」を行ってください

a. 「参加者」欄の自分の名前の横にある「詳細」を押下

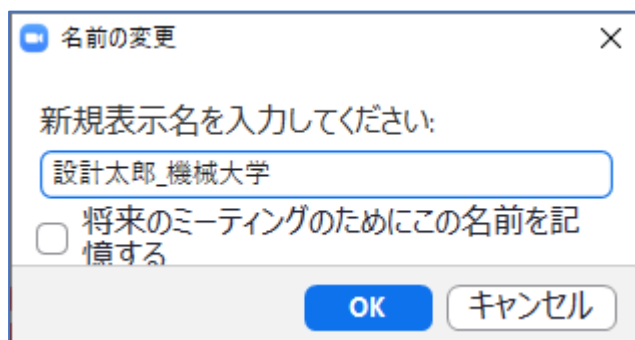


b. 新規表示名は「受付番号_氏名_所属」としてください

講演会関係者, 招待者の方は「氏名_所属」としてください

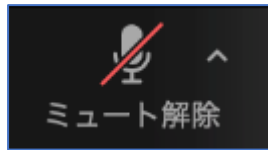


または



2. マイクは必ずミュートにしてください

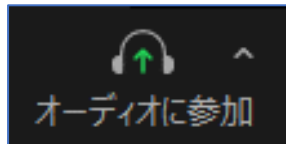
OK：ミュートの状態（斜線がかかっている表示にする）



NG：ミュートが OFF になっている状態（自分の音声全員に聞こえてしまう）



マイクが付いていない PC の場合は下記のアイコンになります



3. カメラは（可能であれば）ON にしてください

カメラが ON の状態



カメラが OFF の状態



3. 講演会に参加する

1. 座長・副座長・講演者は 10 分前に入室をお願い致します
2. 個人での録音、録画は許可しておりません
 - a. 質問がありましたら「参加者」をクリック、参加者リスト下部にある「手を挙げる」で挙手してください
 - b. 座長から指名されたら音声・ビデオのミュートを解除して質問を行って下さい
 - c. 質問終了後、Zoom の音声・ビデオをミュートし、挙手を解除して下さい



4. 講演会終了

1. 講演会が終了しましたら「ミーティングの終了」を押下し退室してください



5. 接続テスト

事前に Zoom へ接続確認ができるスペースを用意してあります。



第30回設計工学・システム部門講演会
(D&S2020)

11月26日(木) ▼ 11月27日(金) ▼ 11月28日(土) ▼ D&Sコンテスト
Zoom接続テスト ヘルプデスク

D&S2020参加者用ページ


[タイムテーブル \(PDF\)](#) (2020年11月11日版)
[詳細プログラム \(PDF\)](#) (2020年11月9日版)

第30回設計工学・システム部門講演会

会期 2020年11月26日 (木) ~28日 (土)
会場 同志社大学 ⇒ オンライン開催

6. ヘルプデスク

講演会期間中のお問い合わせはヘルプデスクからお願いいたします
実行委員が Zoom で対応いたします



第30回設計工学・システム部門講演会
(D&S2020)

11月26日(木) ▼ 11月27日(金) ▼ 11月28日(土) ▼ D&Sコンテスト
Zoom接続テスト ヘルプデスク

D&S2020参加者用ページ

[タイムテーブル \(PDF\)](#) (2020年11月11日版)
[詳細プログラム \(PDF\)](#) (2020年11月9日版)

第30回設計工学・システム部門講演会

会期 2020年11月26日 (木) ~28日 (土)
会場 同志社大学 ⇒ オンライン開催